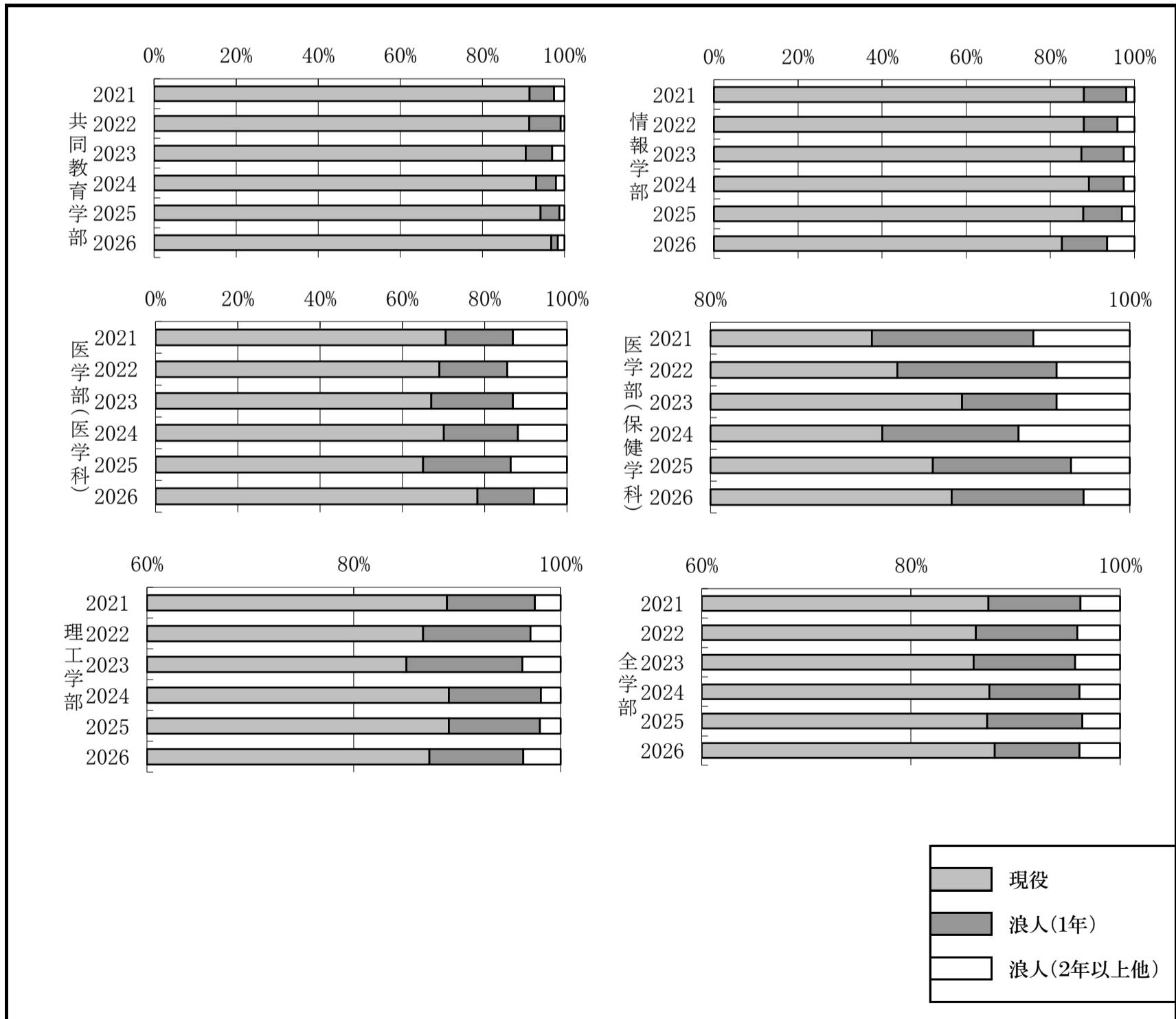


11. 最近6か年における現浪の割合（志願者）

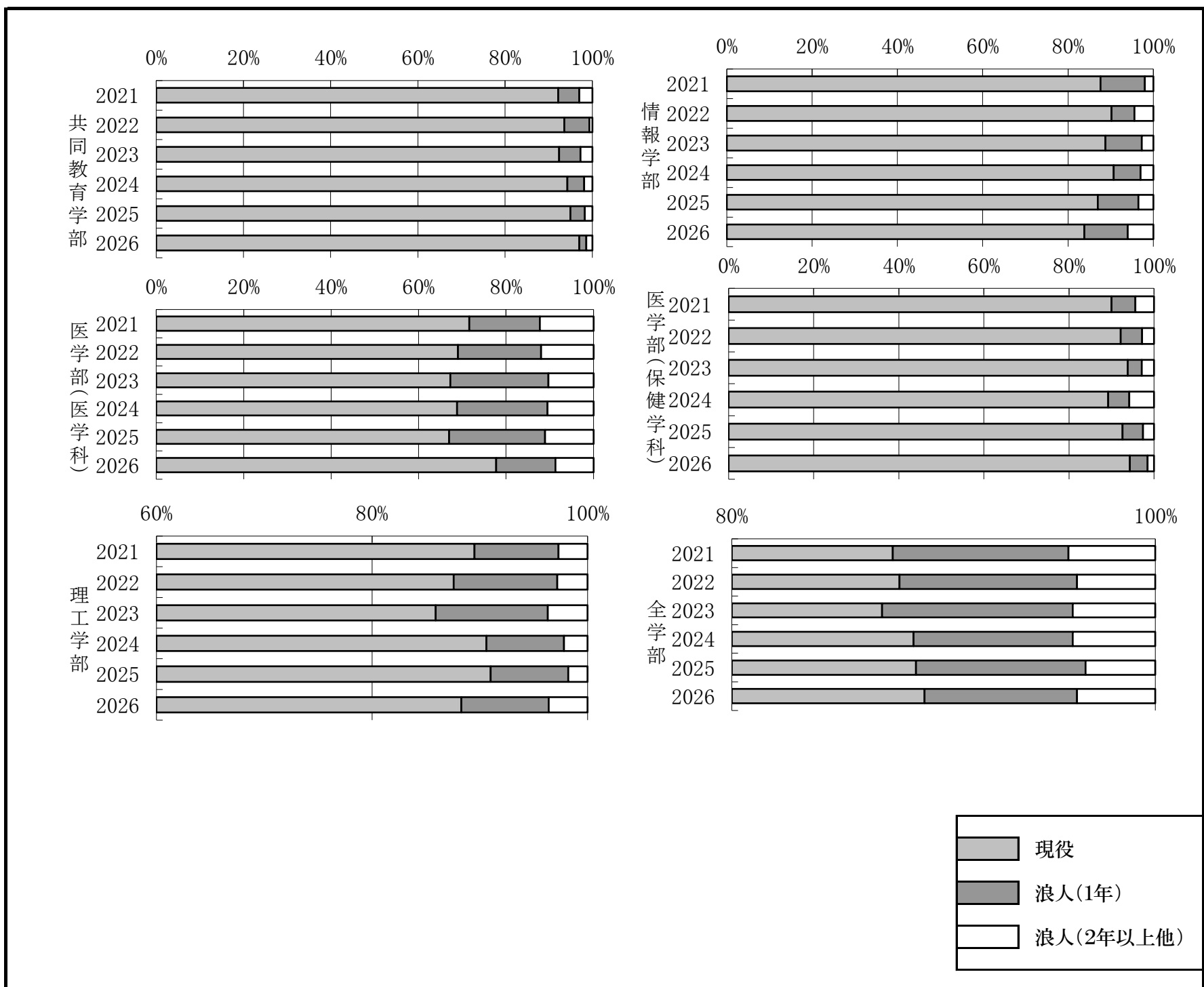
年度	共同教育学部			情報学部			医学部 (医学科)			医学部 (保健学科)			理工学部			全学部		
	現役 (%)	浪人		現役 (%)	浪人		現役 (%)	浪人		現役 (%)	浪人		現役 (%)	浪人		現役 (%)	浪人	
		1年 (%)	2年以上他 (%)		1年 (%)	2年以上他 (%)		1年 (%)	2年以上他 (%)		1年 (%)	2年以上他 (%)		1年 (%)	2年以上他 (%)		1年 (%)	2年以上他 (%)
2021	(91.6) 708	(6.0) 46	(2.5) 19	(88.0) 548	(10.1) 63	(1.9) 12	(70.5) 232	(16.4) 54	(13.1) 43	(87.7) 536	(7.7) 47	(4.6) 28	(89.0) 956	(8.5) 91	(2.5) 27	(87.4) 2,980	(8.8) 301	(3.8) 129
	773			623			329			611			1,074			3,410		
2022	(91.5) 632	(7.7) 53	(0.9) 6	(88.0) 529	(8.0) 48	(4.0) 24	(69.0) 280	(16.5) 67	(14.5) 59	(89.0) 540	(7.6) 46	(3.5) 21	(86.6) 1,062	(10.4) 128	(2.9) 36	(86.2) 3,043	(9.7) 342	(4.1) 146
	691			601			406			607			1,226			3,531		
2023	(90.6) 577	(6.4) 41	(3.0) 19	(87.4) 625	(10.1) 72	(2.5) 18	(67.0) 266	(19.9) 79	(13.1) 52	(92.0) 714	(4.5) 35	(3.5) 27	(85.1) 1,072	(11.2) 141	(3.7) 46	(86.0) 3,254	(9.7) 368	(4.3) 162
	637			715			397			776			1,259			3,784		
2024	(93.2) 586	(4.8) 30	(2.1) 13	(89.2) 462	(8.3) 43	(2.5) 13	(70.1) 284	(18.0) 73	(11.9) 48	(88.2) 614	(6.5) 45	(5.3) 37	(89.2) 1,035	(8.9) 103	(1.9) 22	(87.5) 2,981	(8.6) 294	(3.9) 133
	629			518			405			696			1,160			3,408		
2025	(94.2) 781	(4.6) 38	(1.2) 10	(87.8) 611	(9.2) 64	(3.0) 21	(65.0) 308	(21.3) 101	(13.7) 65	(90.6) 645	(6.6) 47	(2.8) 20	(89.1) 957	(8.8) 95	(2.0) 22	(87.2) 3,302	(9.1) 345	(3.6) 138
	829			696			474			712			1,074			3,785		
2026	(96.9) 431	(1.6) 7	(1.6) 7	(82.7) 417	(10.7) 54	(6.5) 33	(78.2) 226	(13.8) 40	(8.0) 23	(91.5) 634	(6.3) 44	(2.2) 15	(87.3) 1,062	(9.1) 111	(3.6) 44	(88.0) 2,770	(8.1) 256	(3.9) 122
	445			504			289			693			1,217			3,148		



【備考】 2年以上他には、出身校が外国の学校等、在外教育施設及び高等専門学校の者、高校卒業程度認定試験(大学入学資格検定)合格者並びに文部科学大臣の指定を受けた者を含む。

12. 最近6年における現浪の割合（受験者）

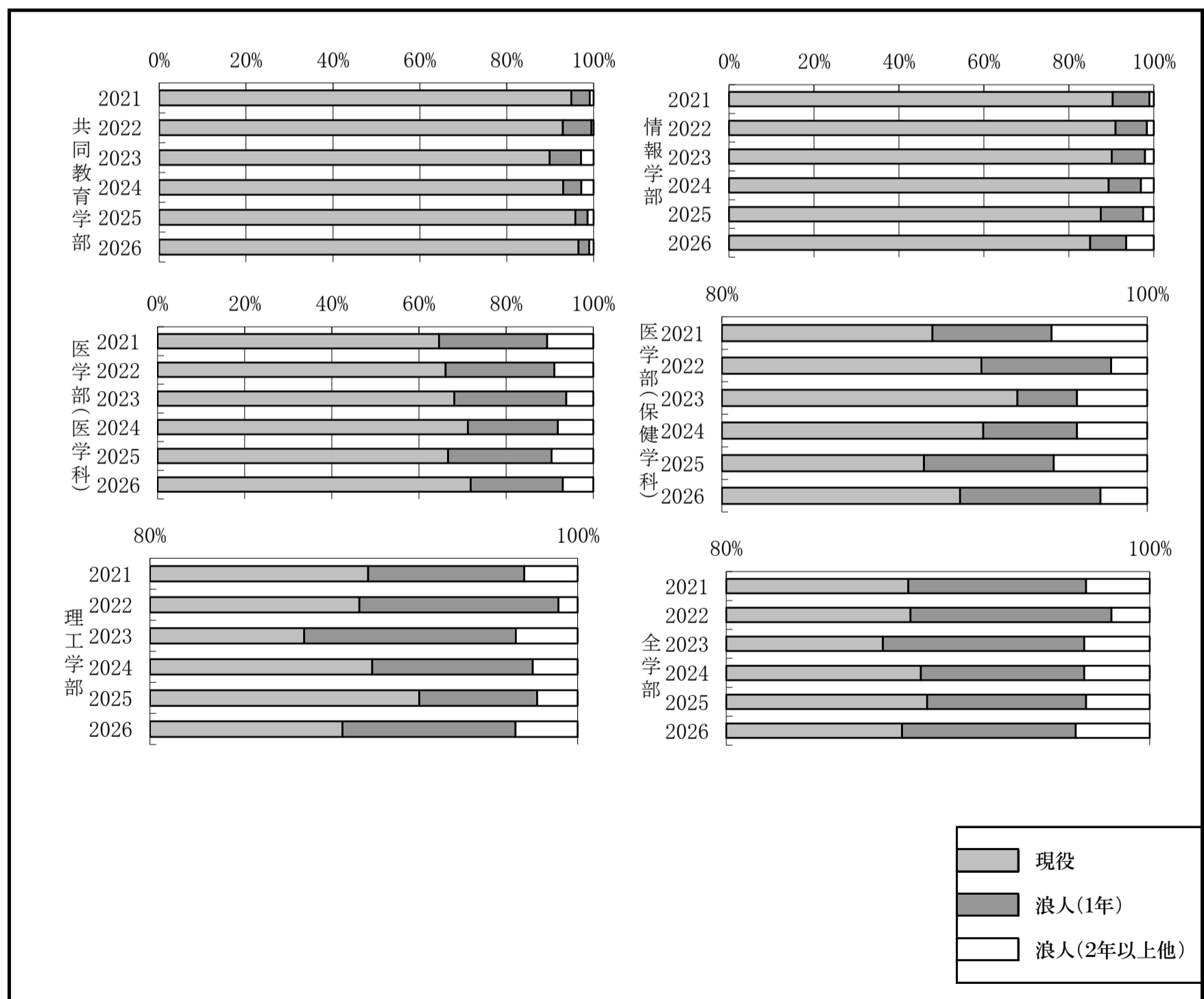
学部 年度	共同教育学部			情報学部			医学部 (医学科)			医学部 (保健学科)			理工学部			全学部		
	現 役 (%)	浪 人		現 役 (%)	浪 人		現 役 (%)	浪 人		現 役 (%)	浪 人		現 役 (%)	浪 人		現 役 (%)	浪 人	
		1年 (%)	2年 以上他 (%)		1年 (%)	2年 以上他 (%)		1年 (%)	2年 以上他 (%)		1年 (%)	2年 以上他 (%)		1年 (%)	2年 以上他 (%)		1年 (%)	2年 以上他 (%)
2021	(92.2)	(4.8)	(3.0)	(87.6)	(10.4)	(2.0)	(71.6)	(16.1)	(12.3)	(89.9)	(5.6)	(4.4)	(89.5)	(7.8)	(2.7)	(87.6)	(8.3)	(4.1)
	498	26	16	431	51	10	222	50	38	384	24	19	750	65	23	2,285	216	106
	540			492			310			427			838			2,607		
2022	(93.6)	(5.7)	(0.7)	(90.2)	(5.4)	(4.4)	(69.0)	(19.0)	(12.0)	(92.2)	(5.0)	(2.8)	(87.5)	(9.6)	(2.8)	(88.0)	(8.4)	(3.7)
	411	25	3	434	26	21	178	49	31	389	21	12	862	95	28	2,274	216	95
	439			481			258			422			985			2,585		
2023	(92.5)	(4.9)	(2.7)	(88.8)	(8.5)	(2.7)	(67.2)	(22.4)	(10.3)	(93.8)	(3.3)	(2.9)	(85.9)	(10.4)	(3.7)	(87.1)	(9.0)	(3.9)
	381	20	11	461	44	14	195	65	30	510	18	16	759	92	33	2,306	239	104
	412			519			290			544			884			2,649		
2024	(94.4)	(3.8)	(1.9)	(90.7)	(6.3)	(3.0)	(68.8)	(20.7)	(10.5)	(89.2)	(5.0)	(5.8)	(90.6)	(7.2)	(2.2)	(88.5)	(7.5)	(3.9)
	402	16	8	361	25	12	190	57	29	413	23	27	770	61	19	2,136	182	95
	426			398			276			463			850			2,413		
2025	(95.0)	(3.3)	(1.7)	(87.0)	(9.5)	(3.5)	(67.0)	(21.9)	(11.1)	(92.6)	(4.8)	(2.6)	(91.0)	(7.2)	(1.8)	(88.7)	(8.0)	(3.3)
	511	18	9	420	46	17	193	63	32	465	24	13	720	57	14	2,309	208	85
	538			483			288			502			791			2,602		
2026	(96.9)	(1.6)	(1.4)	(83.8)	(10.2)	(6.0)	(77.7)	(13.6)	(8.7)	(94.3)	(4.2)	(1.5)	(88.3)	(8.1)	(3.6)	(89.1)	(7.2)	(3.7)
	412	7	6	305	37	22	188	33	21	378	17	6	841	77	34	2,124	171	89
	425			364			242			401			952			2,384		



【備考】2年以上他には、出身校が外国の学校等、在外教育施設及び高等専門学校の者、高校卒業程度認定試験(大学入学資格検定)合格者並びに文部科学大臣の指定を受けた者を含む。

13. 最近6か年における現浪の割合（合格者）

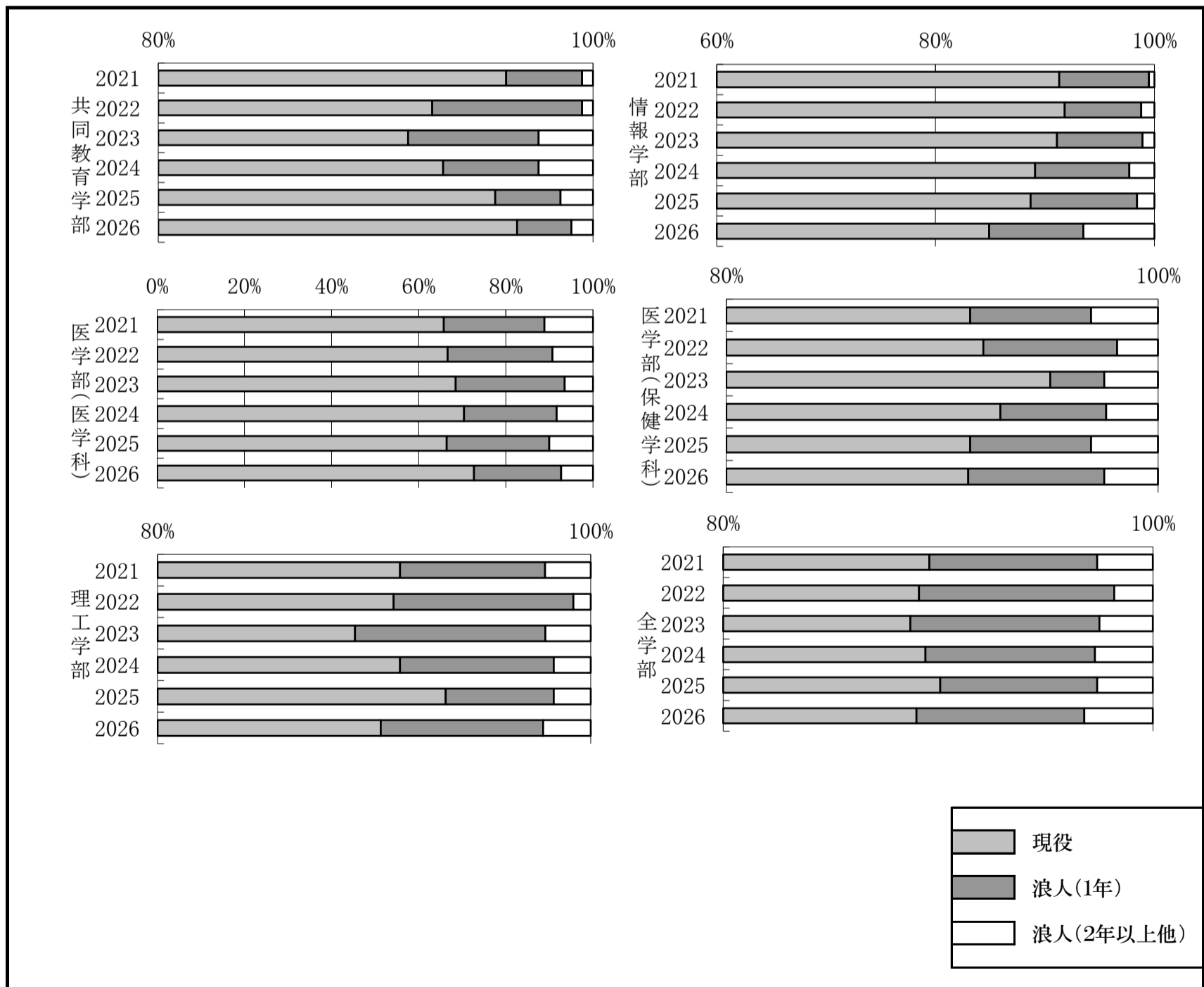
学部 年度	共同教育学部			情報学部			医学部 (医学科)			医学部 (保健学科)			理工学部			全学部		
	現 役 (%)	浪 人		現 役 (%)	浪 人		現 役 (%)	浪 人		現 役 (%)	浪 人		現 役 (%)	浪 人		現 役 (%)	浪 人	
		1年 (%)	2年 以上他 (%)		1年 (%)	2年 以上他 (%)		1年 (%)	2年 以上他 (%)		1年 (%)	2年 以上他 (%)		1年 (%)	2年 以上他 (%)		1年 (%)	2年 以上他 (%)
2021	(94.8)	(4.2)	(0.9)	(90.3)	(8.7)	(1.0)	(64.6)	(24.8)	(10.6)	(89.9)	(5.6)	(4.5)	(90.2)	(7.3)	(2.5)	(88.6)	(8.4)	(3.0)
	201	9	2	176	17	2	73	28	12	161	10	8	469	38	13	1,080	102	37
	212			195			113			179			520			1,219		
2022	(93.0)	(6.6)	(0.5)	(91.1)	(7.4)	(1.6)	(66.1)	(25.0)	(8.9)	(92.2)	(6.1)	(1.7)	(89.8)	(9.3)	(0.9)	(88.7)	(9.5)	(1.8)
	198	14	1	173	14	3	74	28	10	166	11	3	473	49	5	1,084	116	22
	213			190			112			180			527			1,222		
2023	(89.9)	(7.2)	(2.9)	(90.2)	(7.8)	(2.1)	(68.1)	(25.7)	(6.2)	(93.9)	(2.8)	(3.3)	(87.3)	(9.9)	(2.9)	(87.4)	(9.5)	(3.1)
	187	15	6	174	15	4	77	29	7	170	5	6	459	52	15	1,067	116	38
	208			193			113			181			526			1,221		
2024	(92.9)	(4.2)	(2.8)	(89.4)	(7.6)	(3.0)	(71.2)	(20.7)	(8.1)	(92.2)	(4.4)	(3.3)	(90.4)	(7.5)	(2.1)	(89.2)	(7.7)	(3.1)
	197	9	6	177	15	6	79	23	9	166	8	6	480	40	11	1,099	95	38
	212			198			111			180			531			1,232		
2025	(95.7)	(2.8)	(1.4)	(87.5)	(10.0)	(2.5)	(66.7)	(23.7)	(9.6)	(89.5)	(6.1)	(4.4)	(92.6)	(5.5)	(1.9)	(89.4)	(7.5)	(3.0)
	202	6	3	175	20	5	76	27	11	162	11	8	487	29	10	1,102	93	37
	211			200			114			181			526			1,232		
2026	(96.6)	(2.5)	(1.0)	(85.1)	(8.5)	(6.5)	(71.9)	(21.1)	(7.0)	(91.2)	(6.6)	(2.2)	(89.0)	(8.1)	(2.9)	(88.4)	(8.2)	(3.5)
	196	5	2	171	17	13	82	24	8	166	12	4	485	44	16	1,100	102	43
	203			201			114			182			545			1,245		



【備考】 2年以上他には、出身校が外国の学校等、在外教育施設及び高等専門学校の者、高校卒業程度認定試験(大学入学資格検定)合格者並びに文部科学大臣の指定を受けた者を含む。

14. 最近6か年における現浪の割合（入学者）

学部 年度	共同教育学部			情報学部			医学部 (医学科)			医学部 (保健学科)			理工学部			全学部		
	現役 (%)	浪人		現役 (%)	浪人		現役 (%)	浪人		現役 (%)	浪人		現役 (%)	浪人		現役 (%)	浪人	
		1年 (%)	2年 以上他 (%)		1年 (%)	2年 以上他 (%)		1年 (%)	2年 以上他 (%)		1年 (%)	2年 以上他 (%)		1年 (%)	2年 以上他 (%)		1年 (%)	2年 以上他 (%)
2021	(96.0)	(3.5)	(0.5)	(91.2)	(8.2)	(0.5)	(65.7)	(23.1)	(11.1)	(91.3)	(5.6)	(3.1)	(91.2)	(6.7)	(2.1)	(89.6)	(7.8)	(2.6)
	193	7	1	166	15	1	71	25	12	146	9	5	435	32	10	1,011	88	29
	201			182			108			160			477			1,128		
2022	(92.6)	(6.9)	(0.5)	(91.8)	(7.0)	(1.2)	(66.7)	(24.1)	(9.3)	(92.0)	(6.2)	(1.9)	(90.9)	(8.3)	(0.8)	(89.2)	(9.1)	(1.8)
	188	14	1	157	12	2	72	26	10	149	10	3	439	40	4	1,005	102	20
	203			171			108			162			483			1,127		
2023	(91.5)	(6.0)	(2.5)	(91.1)	(7.8)	(1.1)	(68.5)	(25.0)	(6.5)	(95.1)	(2.5)	(2.5)	(89.2)	(8.8)	(2.1)	(88.8)	(8.8)	(2.5)
	184	12	5	163	14	2	74	27	7	154	4	4	428	42	10	1,003	99	28
	201			179			108			162			480			1,130		
2024	(93.1)	(4.4)	(2.5)	(89.1)	(8.6)	(2.3)	(70.4)	(21.3)	(8.3)	(92.7)	(4.9)	(2.4)	(91.2)	(7.1)	(1.7)	(89.5)	(7.9)	(2.7)
	190	9	5	155	15	4	76	23	9	152	8	4	437	34	8	1,010	89	30
	204			174			108			164			479			1,129		
2025	(95.5)	(3.0)	(1.5)	(88.7)	(9.7)	(1.6)	(66.4)	(23.6)	(10.0)	(91.3)	(5.6)	(3.1)	(93.3)	(5.0)	(1.7)	(90.1)	(7.3)	(2.6)
	193	6	3	165	18	3	73	26	11	146	9	5	447	24	8	1,024	83	30
	202			186			110			160			479			1,137		
2026	(96.5)	(2.5)	(1.0)	(84.9)	(8.6)	(6.5)	(72.7)	(20.0)	(7.3)	(91.3)	(6.3)	(2.5)	(90.3)	(7.5)	(2.2)	(89.0)	(7.8)	(3.2)
	194	5	2	157	16	12	80	22	8	146	10	4	458	38	11	1,035	91	37
	201			185			110			160			507			1,163		



【備考】 2年以上他には、出身校が外国の学校等、在外教育施設及び高等専門学校の者、高校卒業程度認定試験(大学入学資格検定)合格者並びに文部科学大臣の指定を受けた者を含む。