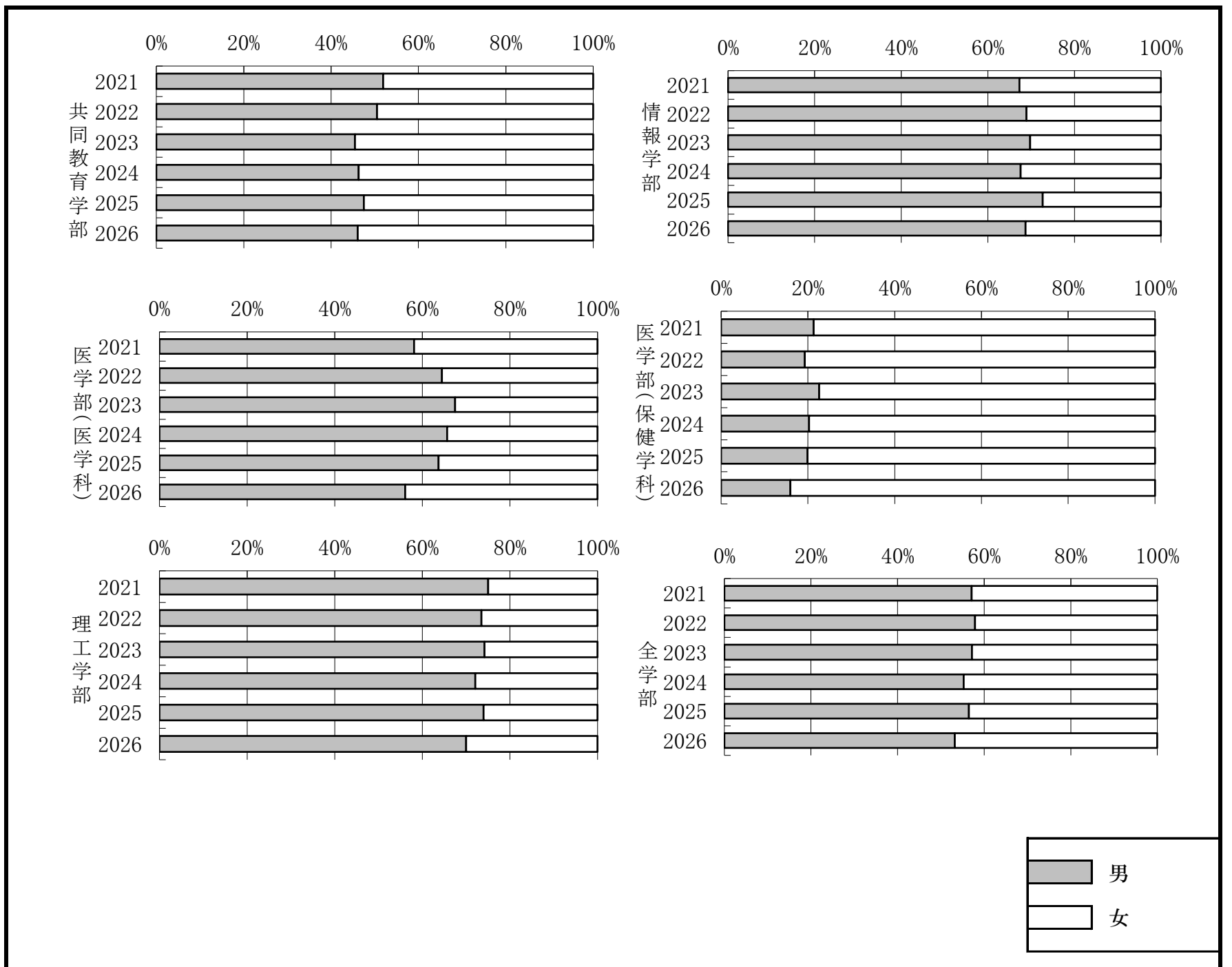


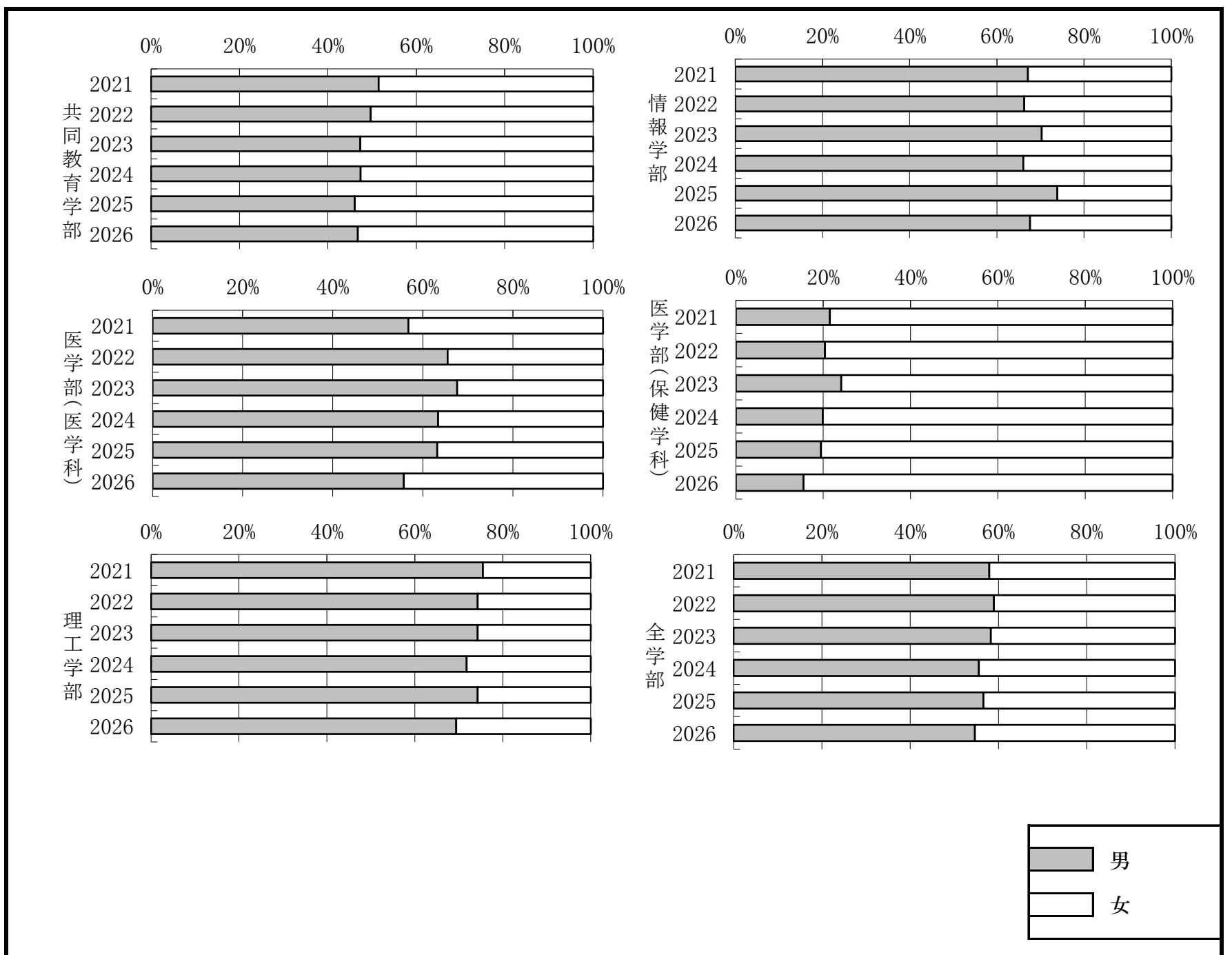
18. 最近6か年における男女の割合（志願者）

学部 年度	共同教育学部			情報学部			医学部 (医学科)			医学部 (保健学科)			理工学部			全学部		
	(%) 男	(%) 女	計	(%) 男	(%) 女	計	(%) 男	(%) 女	計	(%) 男	(%) 女	計	(%) 男	(%) 女	計	(%) 男	(%) 女	計
2021	(51.9) 401	(48.1) 372	773	(67.3) 419	(32.7) 204	623	(58.1) 191	(41.9) 138	329	(21.3) 130	(78.7) 481	611	(75.0) 805	(25.0) 269	1,074	(57.1) 1,946	(42.9) 1,464	3,410
2022	(50.5) 349	(49.5) 342	691	(68.9) 414	(31.1) 187	601	(64.5) 262	(35.5) 144	406	(19.3) 117	(80.7) 490	607	(73.5) 901	(26.5) 325	1,226	(57.9) 2,043	(42.1) 1,488	3,531
2023	(45.5) 290	(54.5) 347	637	(69.8) 499	(30.2) 216	715	(67.5) 268	(32.5) 129	397	(22.6) 175	(77.4) 601	776	(74.2) 934	(25.8) 325	1,259	(57.2) 2,166	(42.8) 1,618	3,784
2024	(46.3) 291	(53.7) 338	629	(67.6) 350	(32.4) 168	518	(65.7) 266	(34.3) 139	405	(20.3) 141	(79.7) 555	696	(72.1) 836	(27.9) 324	1,160	(55.3) 1,884	(44.7) 1,524	3,408
2025	(47.5) 394	(52.5) 435	829	(72.7) 506	(27.3) 190	696	(63.7) 302	(36.3) 172	474	(19.9) 142	(80.1) 570	712	(74.0) 795	(26.0) 279	1,074	(56.5) 2,139	(43.5) 1,646	3,785
2026	(46.1) 205	(53.9) 240	445	(68.7) 346	(31.3) 158	504	(56.1) 162	(43.9) 127	289	(16.0) 111	(84.0) 582	693	(70.0) 852	(30.0) 365	1,217	(53.2) 1,676	(46.8) 1,472	3,148



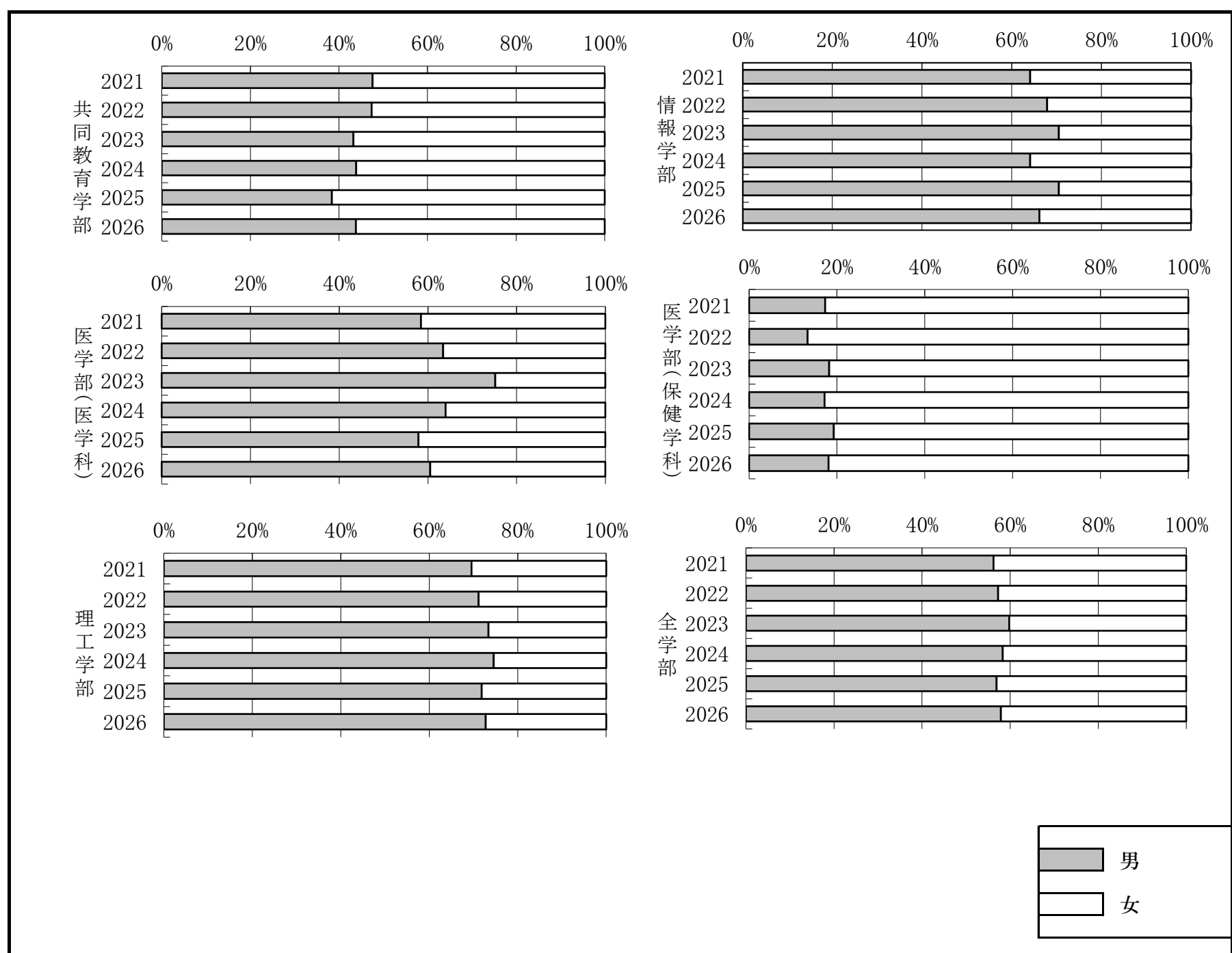
19. 最近6か年における男女の割合（受験者）

学部 年度	共同教育学部			情報学部			医学部 (医学科)			医学部 (保健学科)			理工学部			全学部		
	(%) 男	(%) 女	計	(%) 男	(%) 女	計	(%) 男	(%) 女	計	(%) 男	(%) 女	計	(%) 男	(%) 女	計	(%) 男	(%) 女	計
2021	(51.5) 278	(48.5) 262	540	(67.1) 330	(32.9) 162	492	(56.8) 176	(43.2) 134	310	(21.5) 92	(78.5) 335	427	(75.5) 633	(24.5) 205	838	(57.9) 1,509	(42.1) 1,098	2,607
2022	(49.7) 218	(50.3) 221	439	(66.3) 319	(33.7) 162	481	(65.5) 169	(34.5) 89	258	(20.4) 86	(79.6) 336	422	(74.3) 732	(25.7) 253	985	(59.0) 1,524	(41.0) 1,061	2,585
2023	(47.3) 195	(52.7) 217	412	(70.3) 365	(29.7) 154	519	(67.6) 196	(32.4) 94	290	(24.1) 131	(75.9) 413	544	(74.3) 657	(25.7) 227	884	(58.3) 1,544	(41.7) 1,105	2,649
2024	(47.4) 202	(52.6) 224	426	(66.1) 263	(33.9) 135	398	(63.4) 175	(36.6) 101	276	(19.9) 92	(80.1) 371	463	(71.8) 610	(28.2) 240	850	(55.6) 1,342	(44.4) 1,071	2,413
2025	(46.1) 248	(53.9) 290	538	(73.9) 357	(26.1) 126	483	(63.2) 182	(36.8) 106	288	(19.5) 98	(80.5) 404	502	(74.3) 588	(25.7) 203	791	(56.6) 1,473	(43.4) 1,129	2,602
2026	(46.8) 199	(53.2) 226	425	(67.6) 246	(32.4) 118	364	(55.8) 135	(44.2) 107	242	(15.5) 62	(84.5) 339	401	(69.4) 661	(30.6) 291	952	(54.7) 1,303	(45.3) 1,081	2,384



20. 最近6か年における男女の割合（合格者）

学部 年度	共同教育学部			情報学部			医学部 (医学科)			医学部 (保健学科)			理工学部			全学部		
	(%) 男	(%) 女	計	(%) 男	(%) 女	計	(%) 男	(%) 女	計	(%) 男	(%) 女	計	(%) 男	(%) 女	計	(%) 男	(%) 女	計
2021	(47.6) 101	(52.4) 111	212	(64.1) 125	(35.9) 70	195	(58.4) 66	(41.6) 47	113	(17.3) 31	(82.7) 148	179	(69.6) 362	(30.4) 158	520	(56.2) 685	(43.8) 534	1,219
2022	(47.4) 101	(52.6) 112	213	(67.9) 129	(32.1) 61	190	(63.4) 71	(36.6) 41	112	(13.3) 24	(86.7) 156	180	(71.2) 375	(28.8) 152	527	(57.3) 700	(42.7) 522	1,222
2023	(43.3) 90	(56.7) 118	208	(70.5) 136	(29.5) 57	193	(75.2) 85	(24.8) 28	113	(18.2) 33	(81.8) 148	181	(73.4) 386	(26.6) 140	526	(59.8) 730	(40.2) 491	1,221
2024	(43.9) 93	(56.1) 119	212	(64.1) 127	(35.9) 71	198	(64.0) 71	(36.0) 40	111	(17.2) 31	(82.8) 149	180	(74.6) 396	(25.4) 135	531	(58.3) 718	(41.7) 514	1,232
2025	(38.4) 81	(61.6) 130	211	(70.5) 141	(29.5) 59	200	(57.9) 66	(42.1) 48	114	(19.3) 35	(80.7) 146	181	(71.9) 378	(28.1) 148	526	(56.9) 701	(43.1) 531	1,232
2026	(43.8) 89	(56.2) 114	203	(66.2) 133	(33.8) 68	201	(60.5) 69	(39.5) 45	114	(18.1) 33	(81.9) 149	182	(72.8) 397	(27.2) 148	545	(57.9) 721	(42.1) 524	1,245



21. 最近6か年における男女の割合（入学者）

学部 年度	共同教育学部			情報学部			医学部 (医学科)			医学部 (保健学科)			理工学部			全学部		
	(%) 男	(%) 女	計	(%) 男	(%) 女	計	(%) 男	(%) 女	計	(%) 男	(%) 女	計	(%) 男	(%) 女	計	(%) 男	(%) 女	計
2021	(47.8) 96	(52.2) 105	201	(62.6) 114	(37.4) 68	182	(57.4) 62	(42.6) 46	108	(15.6) 25	(84.4) 135	160	(69.8) 333	(30.2) 144	477	(55.9) 630	(44.1) 498	1,128
2022	(46.8) 95	(53.2) 108	203	(67.3) 115	(32.7) 56	171	(63.9) 69	(36.1) 39	108	(13.0) 21	(87.0) 141	162	(70.2) 339	(29.8) 144	483	(56.7) 639	(43.3) 488	1,127
2023	(41.8) 84	(58.2) 117	201	(69.8) 125	(30.2) 54	179	(75.0) 81	(25.0) 27	108	(17.3) 28	(82.7) 134	162	(73.3) 352	(26.7) 128	480	(59.3) 670	(40.7) 460	1,130
2024	(44.1) 90	(55.9) 114	204	(60.3) 105	(39.7) 69	174	(65.7) 71	(34.3) 37	108	(18.3) 30	(81.7) 134	164	(75.2) 360	(24.8) 119	479	(58.1) 656	(41.9) 473	1,129
2025	(39.1) 79	(60.9) 123	202	(69.4) 129	(30.6) 57	186	(58.2) 64	(41.8) 46	110	(20.0) 32	(80.0) 128	160	(72.7) 348	(27.3) 131	479	(57.3) 652	(42.7) 485	1,137
2026	(43.3) 87	(56.7) 114	201	(67.0) 124	(33.0) 61	185	(59.1) 65	(40.9) 45	110	(16.9) 27	(83.1) 133	160	(72.6) 368	(27.4) 139	507	(57.7) 671	(42.3) 492	1,163

