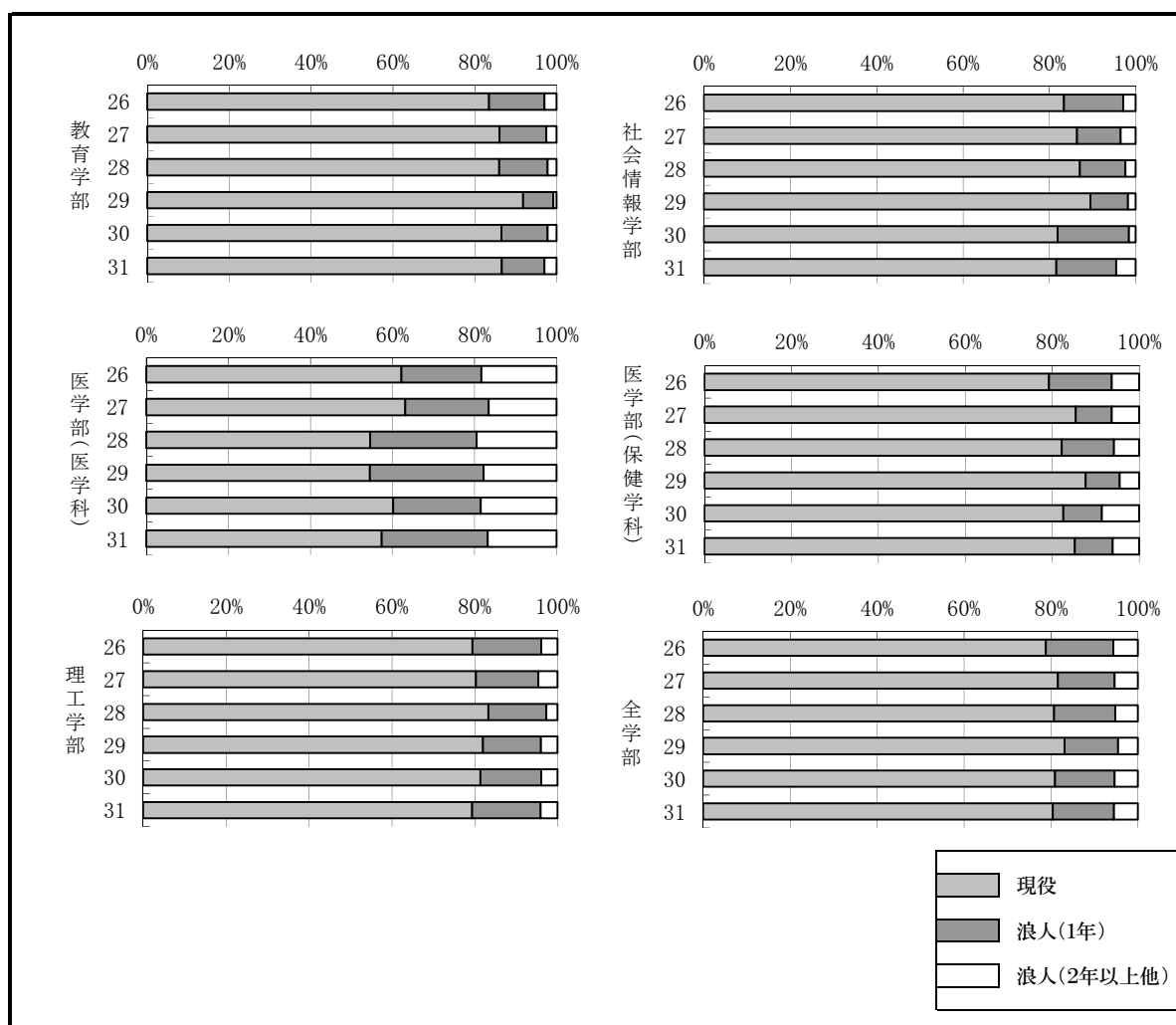


## 10. 最近6か年における現浪の割合（志願者）

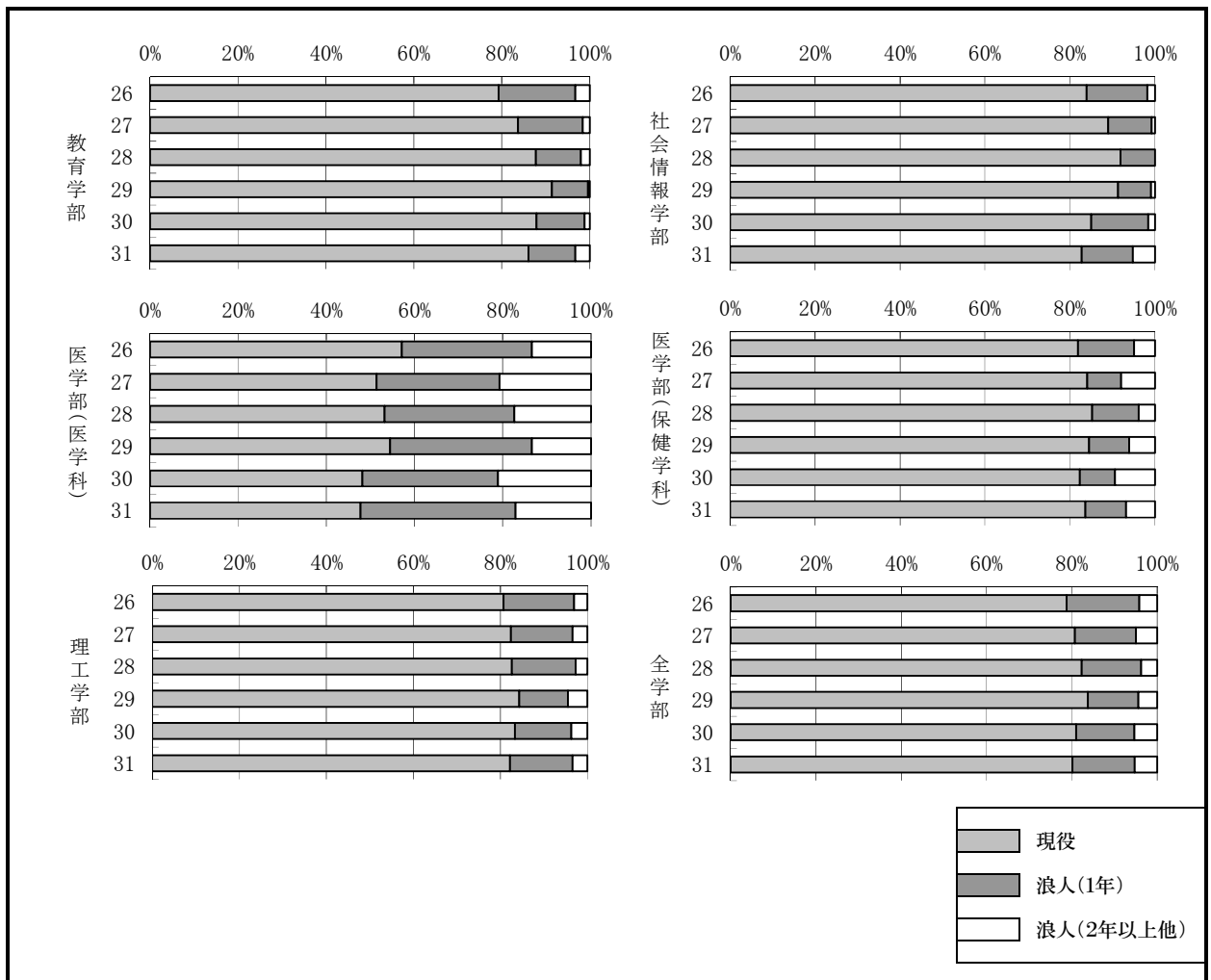
学部 年度	教育学部			社会情報学部			医学部 (医学科)			医学部 (保健学科)			理工学部			全学部		
	現 役	浪 人		現 役	浪 人		現 役	浪 人		現 役	浪 人		現 役	浪 人		現 役	浪 人	
		1年	2年 以上他		1年	2年 以上他		1年	2年 以上他		1年	2年 以上他		1年	2年 以上他		1年	2年 以上他
(%)	(%)	(%)	(%)	(%)	(%)	(%)	(%)	(%)	(%)	(%)	(%)	(%)	(%)	(%)	(%)	(%)	(%)	
26	(83.6)	(13.5)	(3.0)	(83.4)	(13.7)	(2.9)	(62.2)	(19.5)	(18.3)	(79.3)	(14.5)	(6.3)	(79.5)	(16.6)	(3.9)	(78.8)	(15.5)	(5.7)
	793	128	28	261	43	9	272	85	80	608	111	48	1,176	246	58	3,110	613	223
	949			313			437			767			1,480			3,946		
27	(86.0)	(11.4)	(2.5)	(86.5)	(10.1)	(3.5)	(63.1)	(20.4)	(16.5)	(85.4)	(8.3)	(6.3)	(80.4)	(15.1)	(4.6)	(81.6)	(13.0)	(5.4)
	1,082	144	32	249	29	10	263	85	69	556	54	41	1,137	213	65	3,287	525	217
	1,258			288			417			651			1,415			4,029		
28	(86.0)	(11.8)	(2.2)	(87.1)	(10.5)	(2.4)	(54.6)	(25.9)	(19.5)	(82.2)	(12.0)	(5.8)	(83.3)	(14.0)	(2.7)	(80.7)	(14.1)	(5.2)
	819	112	21	331	40	9	246	117	88	618	90	44	1,001	168	33	3,015	527	195
	952			380			451			752			1,202			3,737		
29	(91.9)	(7.4)	(0.8)	(89.5)	(8.7)	(1.8)	(54.5)	(27.7)	(17.8)	(87.6)	(7.8)	(4.5)	(82.0)	(14.0)	(4.0)	(83.1)	(12.3)	(4.6)
	857	69	7	392	38	8	236	120	77	560	50	29	1,177	201	58	3,222	478	179
	933			438			433			639			1,436			3,879		
30	(86.5)	(11.3)	(2.2)	(81.9)	(16.5)	(1.6)	(60.2)	(21.3)	(18.5)	(82.6)	(8.9)	(8.6)	(81.4)	(14.7)	(3.9)	(81.0)	(13.7)	(5.4)
	718	94	18	358	72	7	195	69	60	559	60	58	1,198	216	58	3,028	511	201
	830			437			324			677			1,472			3,740		
31	(86.6)	(10.4)	(3.0)	(81.6)	(13.9)	(4.5)	(57.4)	(25.8)	(16.8)	(85.2)	(8.7)	(6.1)	(79.3)	(16.5)	(4.1)	(80.4)	(14.1)	(5.5)
	920	110	32	345	59	19	229	103	67	628	64	45	1,114	232	58	3,236	568	221
	1,062			423			399			737			1,404			4,025		



【備考】 2年以上他には、出身校が外国の学校等、在外教育施設及び高等専門学校の者、高校卒業程度認定試験（大学入学資格検定）合格者並びに文部科学大臣の指定を受けた者を含む。

# 11. 最近6か年における現浪の割合（合格者）

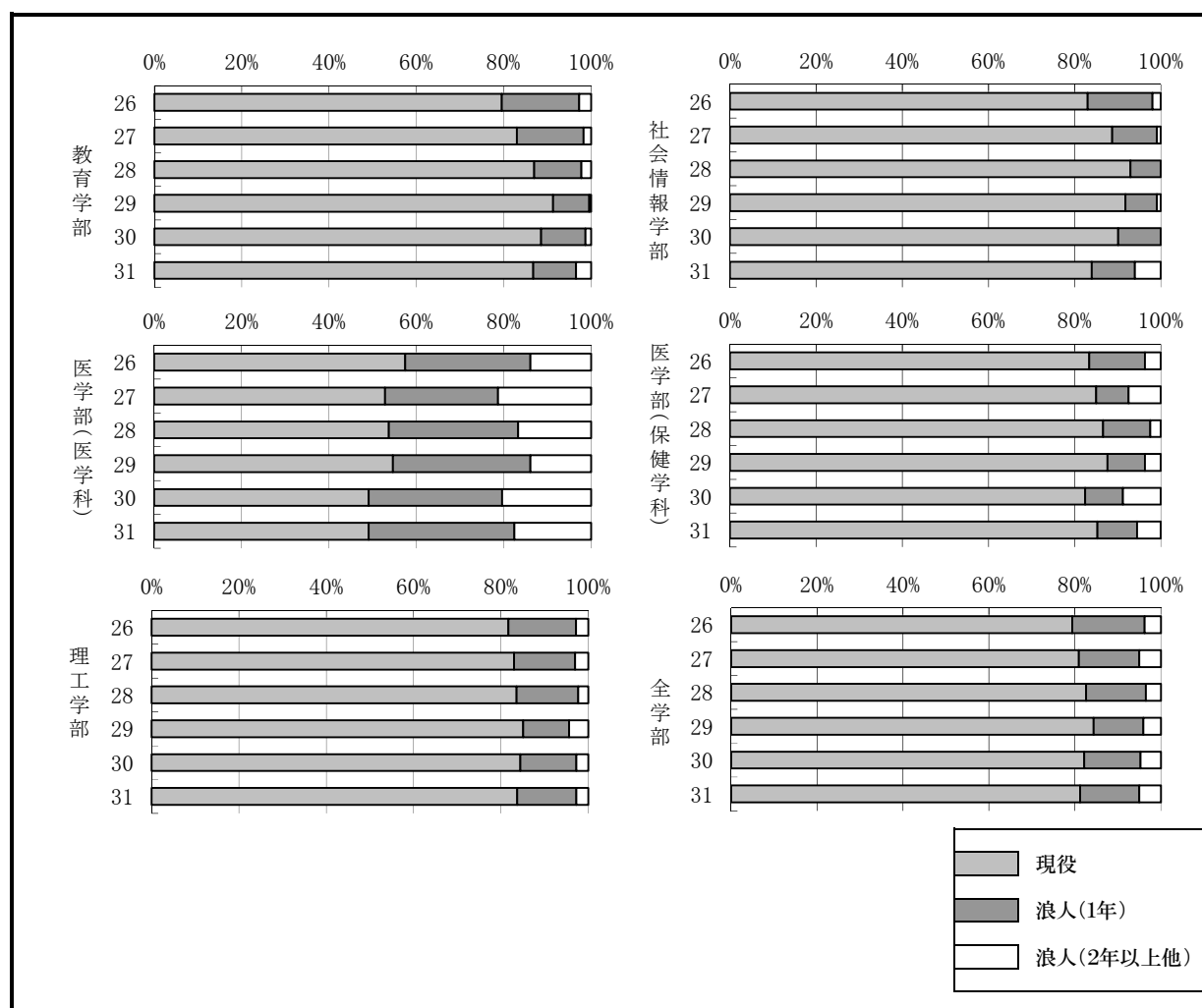
学部 年度	教育学部			社会情報学部			医学部 (医学科)			医学部 (保健学科)			理工学部			全学部		
	現役	浪人		現役	浪人		現役	浪人		現役	浪人		現役	浪人		現役	浪人	
		1年	2年以上他		1年	2年以上他		1年	2年以上他		1年	2年以上他		1年	2年以上他		1年	2年以上他
	(%)	(%)	(%)	(%)	(%)	(%)	(%)	(%)	(%)	(%)	(%)	(%)	(%)	(%)	(%)	(%)	(%)	(%)
26	(79.3)	(17.4)	(3.3)	(83.9)	(14.3)	(1.8)	(57.1)	(29.5)	(13.4)	(81.9)	(13.2)	(4.9)	(80.7)	(16.2)	(3.1)	(78.7)	(17.0)	(4.2)
	192	42	8	94	16	2	64	33	15	149	24	9	467	94	18	966	209	52
	242			112			112			182			579			1,227		
27	(83.7)	(14.7)	(1.6)	(89.0)	(10.2)	(0.8)	(51.4)	(27.9)	(20.7)	(84.1)	(8.0)	(8.0)	(82.4)	(14.2)	(3.4)	(80.8)	(14.3)	(5.0)
	205	36	4	105	12	1	57	31	23	148	14	14	488	84	20	1,003	177	62
	245			118			111			176			592			1,242		
28	(87.7)	(10.2)	(2.0)	(91.9)	(8.1)	(0.0)	(53.2)	(29.4)	(17.4)	(85.2)	(11.0)	(3.8)	(82.6)	(14.7)	(2.7)	(82.3)	(13.9)	(3.8)
	214	25	5	113	10	0	58	32	19	155	20	7	488	87	16	1,028	174	47
	244			123			109			182			591			1,249		
29	(91.4)	(8.2)	(0.4)	(91.4)	(7.8)	(0.9)	(54.5)	(32.1)	(13.4)	(84.4)	(9.4)	(6.1)	(84.3)	(11.2)	(4.5)	(83.7)	(11.9)	(4.4)
	222	20	1	106	9	1	61	36	15	152	17	11	505	67	27	1,046	149	55
	243			116			112			180			599			1,250		
30	(87.9)	(10.9)	(1.2)	(85.0)	(13.4)	(1.6)	(48.2)	(30.7)	(21.1)	(82.2)	(8.3)	(9.4)	(83.3)	(13.0)	(3.7)	(81.0)	(13.6)	(5.4)
	217	27	3	108	17	2	55	35	24	148	15	17	498	78	22	1,026	172	68
	247			127			114			180			598			1,266		
31	(86.1)	(10.6)	(3.3)	(82.8)	(12.1)	(5.2)	(47.7)	(35.1)	(17.1)	(83.6)	(9.6)	(6.8)	(82.2)	(14.4)	(3.4)	(80.1)	(14.6)	(5.3)
	211	26	8	96	14	6	53	39	19	148	17	12	481	84	20	989	180	65
	245			116			111			177			585			1,234		



【備考】 2年以上他には、出身校が外国の学校等、在外教育施設及び高等専門学校の者、高校卒業程度認定試験（大学入学資格検定）合格者並びに文部科学大臣の指定を受けた者を含む。

## 12. 最近6年における現浪の割合（入学者）

学部 年度	教育学部			社会情報学部			医学部 (医学科)			医学部 (保健学科)			理工学部			全学部		
	現 役 (%)	浪人		現 役 (%)	浪人		現 役 (%)	浪人		現 役 (%)	浪人		現 役 (%)	浪人		現 役 (%)	浪人	
		1年 (%)	2年 以上他 (%)		1年 (%)	2年 以上他 (%)		1年 (%)	2年 以上他 (%)		1年 (%)	2年 以上他 (%)		1年 (%)	2年 以上他 (%)		1年 (%)	2年 以上他 (%)
26	(79.6) 179	(17.8) 40	(2.7) 6	(83.0) 88	(15.1) 16	(1.9) 2	(57.4) 62	(28.7) 31	(13.9) 15	(83.4) 136	(12.9) 21	(3.7) 6	(81.7) 443	(15.5) 84	(2.8) 15	(79.4) 908	(16.8) 192	(3.8) 44
	225			106			108			163			542			1,144		
27	(83.0) 190	(15.3) 35	(1.7) 4	(88.7) 94	(10.4) 11	(0.9) 1	(52.8) 57	(25.9) 28	(21.3) 23	(85.1) 137	(7.5) 12	(7.5) 12	(82.9) 437	(14.0) 74	(3.0) 16	(80.9) 915	(14.1) 160	(5.0) 56
	229			106			108			161			527			1,131		
28	(87.0) 201	(10.8) 25	(2.2) 5	(93.0) 93	(7.0) 7	(0.0) 0	(53.7) 58	(29.6) 32	(16.7) 18	(86.6) 142	(11.0) 18	(2.4) 4	(83.6) 437	(14.1) 74	(2.3) 12	(82.7) 931	(13.9) 156	(3.5) 39
	231			100			108			164			523			1,126		
29	(91.3) 209	(8.3) 19	(0.4) 1	(91.7) 100	(7.3) 8	(0.9) 1	(54.6) 59	(31.5) 34	(13.9) 15	(87.6) 141	(8.7) 14	(3.7) 6	(85.1) 444	(10.5) 55	(4.4) 23	(84.4) 953	(11.5) 130	(4.1) 46
	229			109			108			161			522			1,129		
30	(88.6) 210	(10.1) 24	(1.3) 3	(90.1) 91	(9.9) 10	(0.0) 0	(49.1) 53	(30.6) 33	(20.4) 22	(82.5) 132	(8.8) 14	(8.8) 14	(84.4) 439	(12.9) 67	(2.7) 14	(82.1) 925	(13.1) 148	(4.7) 53
	237			101			108			160			520			1,126		
31	(86.8) 203	(9.8) 23	(3.4) 8	(84.0) 84	(10.0) 10	(6.0) 6	(49.1) 53	(33.3) 36	(17.6) 19	(85.3) 139	(9.2) 15	(5.5) 9	(83.7) 436	(13.6) 71	(2.7) 14	(81.3) 915	(13.8) 155	(5.0) 56
	234			100			108			163			521			1,126		



【備考】 2年以上他には、出身校が外国の学校等、在外教育施設及び高等専門学校の者、高校卒業程度認定試験（大学入学資格検定）合格者並びに文部科学大臣の指定を受けた者を含む。