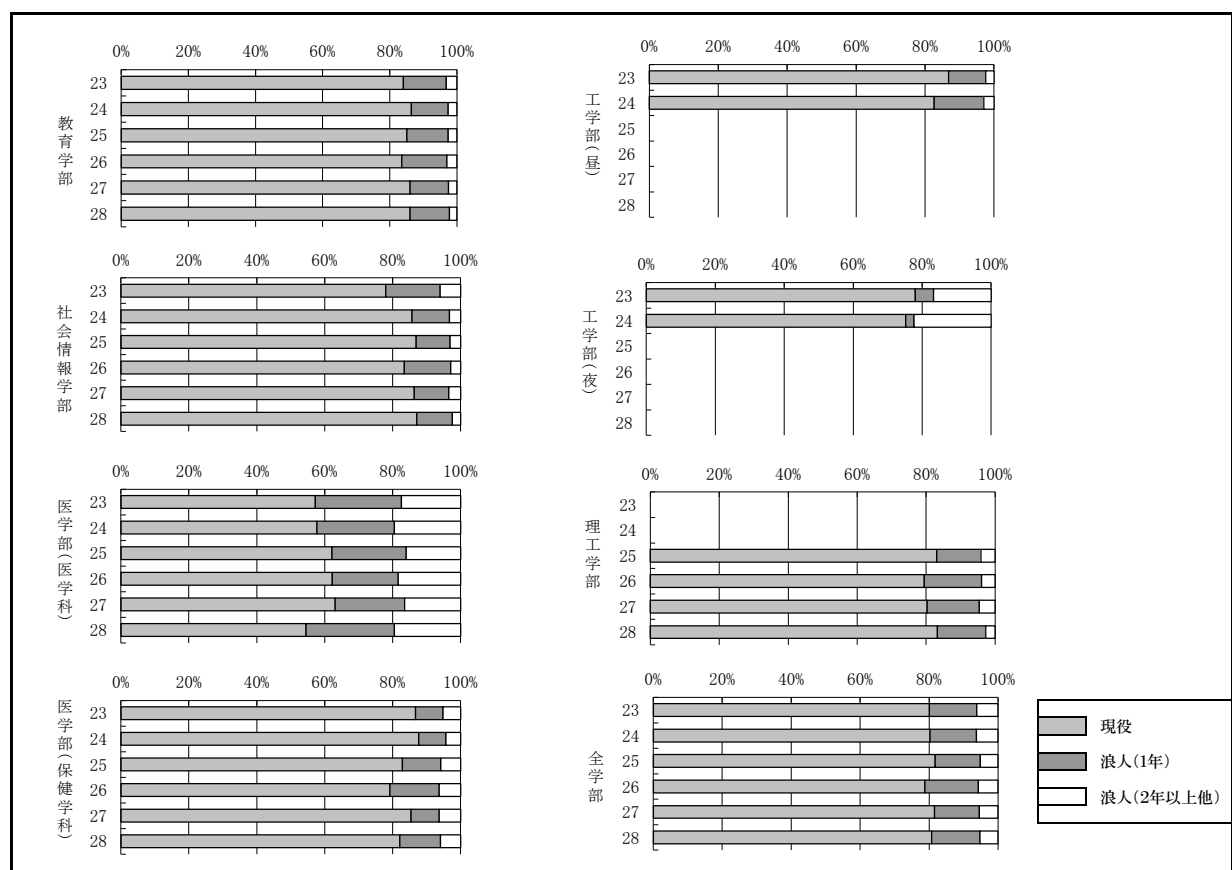


10. 最近6か年における現浪の割合（志願者）

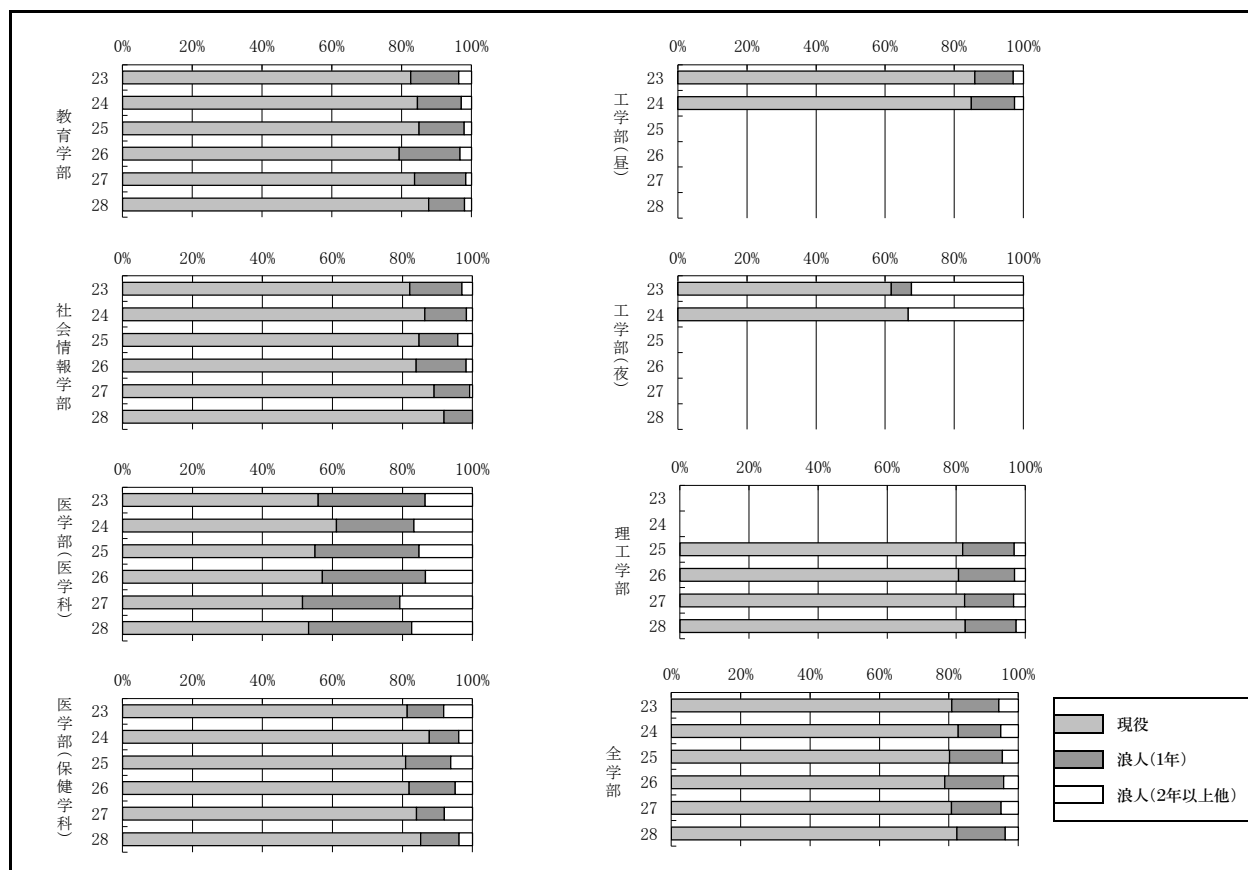
学部 年度	教育学部			社会情報学部			医学部 (医学科)			医学部 (保健学科)			工学部 (昼間コース)			工学部 (夜間主コース)			理工学部			全学部		
	現 役 (%)	浪 人		現 役 (%)	浪 人		現 役 (%)	浪 人		現 役 (%)	浪 人		現 役 (%)	浪 人		現 役 (%)	浪 人		現 役 (%)	浪 人		現 役 (%)	浪 人	
		1年 (%)	2年 以上他 (%)		1年 (%)	2年 以上他 (%)		1年 (%)	2年 以上他 (%)		1年 (%)	2年 以上他 (%)		1年 (%)	2年 以上他 (%)		1年 (%)	2年 以上他 (%)		1年 (%)	2年 以上他 (%)		1年 (%)	2年 以上他 (%)
23	(84.0)	(12.8)	(3.2)	(78.1)	(16.0)	(6.0)	(57.2)	(25.4)	(17.4)	(86.7)	(8.1)	(5.1)	(86.8)	(10.8)	(2.4)	(78.1)	(5.3)	(16.7)	-	-	-	(80.1)	(13.7)	(6.2)
	739	113	28	313	64	24	432	192	131	543	51	32	1,393	173	38	89	6	19	-	-	-	3,509	599	272
	880			401			755			626			1,604			114			-			4,380		
24	(86.4)	(11.0)	(2.6)	(85.7)	(11.0)	(3.3)	(57.7)	(22.8)	(19.5)	(87.7)	(8.0)	(4.3)	(82.6)	(14.3)	(3.0)	(75.3)	(2.4)	(22.4)	-	-	-	(80.3)	(13.4)	(6.3)
	856	109	26	342	44	13	426	168	144	633	58	31	1,199	208	44	64	2	19	-	-	-	3,520	589	277
	991			399			738			722			1,451			85			-			4,386		
25	(85.0)	(12.3)	(2.6)	(86.9)	(10.0)	(3.1)	(62.1)	(21.9)	(16.0)	(82.9)	(11.3)	(5.8)	-	-	-	-	-	-	(83.0)	(12.8)	(4.1)	(81.8)	(13.1)	(5.1)
	772	112	24	313	36	11	233	82	60	558	76	39	-	-	-	-	-	-	1,287	199	64	3,163	505	198
	908			360			375			673			-			-			1,550			3,866		
26	(83.6)	(13.5)	(3.0)	(83.4)	(13.7)	(2.9)	(62.2)	(19.5)	(18.3)	(79.3)	(14.5)	(6.3)	-	-	-	-	-	-	(79.5)	(16.6)	(3.9)	(78.8)	(15.5)	(5.7)
	793	128	28	261	43	9	272	85	80	608	111	48	-	-	-	-	-	-	1,176	246	58	3,110	613	223
	949			313			437			767			-			-			1,480			3,946		
27	(86.0)	(11.4)	(2.5)	(86.5)	(10.1)	(3.5)	(63.1)	(20.4)	(16.5)	(85.4)	(8.3)	(6.3)	-	-	-	-	-	-	(80.4)	(15.1)	(4.6)	(81.6)	(13.0)	(5.4)
	1,082	144	32	249	29	10	263	85	69	556	54	41	-	-	-	-	-	-	1,137	213	65	3,287	525	217
	1,258			288			417			651			-			-			1,415			4,029		
28	(86.0)	(11.8)	(2.2)	(87.1)	(10.5)	(2.4)	(54.6)	(25.9)	(19.5)	(82.2)	(12.0)	(5.8)	-	-	-	-	-	-	(83.3)	(14.0)	(2.7)	(80.7)	(14.1)	(5.2)
	819	112	21	331	40	9	246	117	88	618	90	44	-	-	-	-	-	-	1,001	168	33	3,015	527	195
	952			380			451			752			-			-			1,202			3,737		



【備考】 2年以上他には、出身校が外国の学校等、在外教育施設及び高等専門学校の者、高校卒業程度認定試験(大学入学資格検定)合格者並びに文部科学大臣の指定を受けた者を含む。

11. 最近6か年における現浪の割合（合格者）

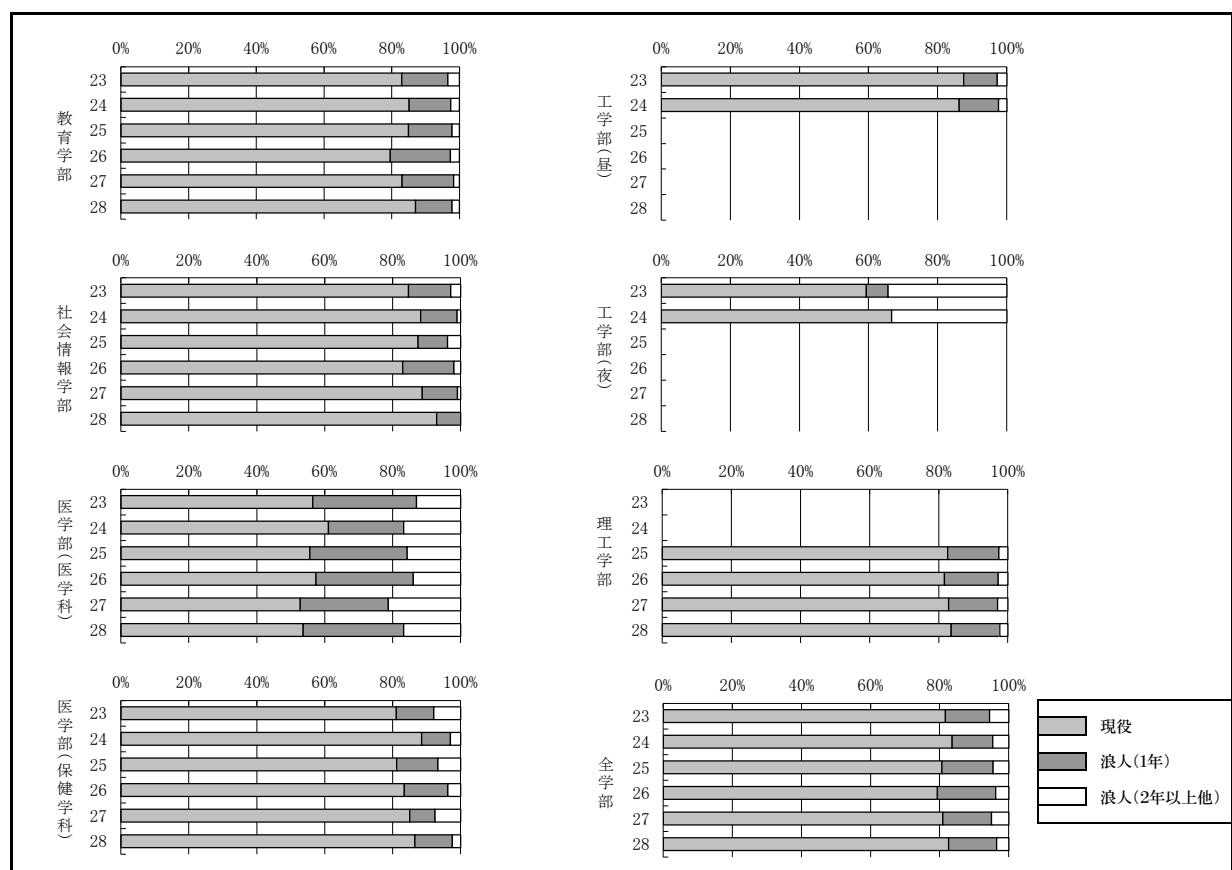
学部 年度	教育学部			社会情報学部			医学部 (医学科)			医学部 (保健学科)			工学部 (昼間コース)			工学部 (夜間主コース)			理工学部			全学部		
	現役 (%)	浪人 (%)		現役 (%)	浪人 (%)		現役 (%)	浪人 (%)		現役 (%)	浪人 (%)		現役 (%)	浪人 (%)		現役 (%)	浪人 (%)		現役 (%)	浪人 (%)		現役 (%)	浪人 (%)	
		1年 (%)	2年 以上他 (%)		1年 (%)	2年 以上他 (%)		1年 (%)	2年 以上他 (%)		1年 (%)	2年 以上他 (%)		1年 (%)	2年 以上他 (%)		1年 (%)	2年 以上他 (%)		1年 (%)	2年 以上他 (%)		1年 (%)	2年 以上他 (%)
23	(82.6)	(13.8)	(3.6)	(82.1)	(14.9)	(3.0)	(55.9)	(30.6)	(13.5)	(81.4)	(10.4)	(8.2)	(85.9)	(11.2)	(2.9)	(61.8)	(5.9)	(32.4)	-	-	-	(80.9)	(13.6)	(5.6)
	209	35	9	110	20	4	62	34	15	149	19	15	469	61	16	21	2	11	-	-	-	1,020	171	70
	253			134			111			183			546			34			-			1,261		
24	(84.5)	(12.6)	(2.9)	(86.4)	(11.9)	(1.7)	(61.1)	(22.2)	(16.7)	(87.6)	(8.4)	(3.9)	(84.8)	(12.5)	(2.6)	(66.7)	(0.0)	(33.3)	-	-	-	(82.6)	(12.3)	(5.0)
	202	30	7	102	14	2	66	24	18	156	15	7	453	67	14	26	0	13	-	-	-	1,005	150	61
	239			118			108			178			534			39			-			1,216		
25	(85.0)	(12.9)	(2.1)	(84.7)	(11.0)	(4.2)	(55.0)	(29.7)	(15.3)	(80.9)	(12.9)	(6.2)	-	-	-	-	-	-	(81.9)	(14.9)	(3.2)	(80.2)	(15.2)	(4.6)
	204	31	5	100	13	5	61	33	17	144	23	11	-	-	-	-	-	-	466	85	18	975	185	56
	240			118			111			178			-			-			569			1,216		
26	(79.3)	(17.4)	(3.3)	(83.9)	(14.3)	(1.8)	(57.1)	(29.5)	(13.4)	(81.9)	(13.2)	(4.9)	-	-	-	-	-	-	(80.7)	(16.2)	(3.1)	(78.7)	(17.0)	(4.2)
	192	42	8	94	16	2	64	33	15	149	24	9	-	-	-	-	-	-	467	94	18	966	209	52
	242			112			112			182			-			-			579			1,227		
27	(83.7)	(14.7)	(1.6)	(89.0)	(10.2)	(0.8)	(51.4)	(27.9)	(20.7)	(84.1)	(8.0)	(8.0)	-	-	-	-	-	-	(82.4)	(14.2)	(3.4)	(80.8)	(14.3)	(5.0)
	205	36	4	105	12	1	57	31	23	148	14	14	-	-	-	-	-	-	488	84	20	1,003	177	62
	245			118			111			176			-			-			592			1,242		
28	(87.7)	(10.2)	(2.0)	(91.9)	(8.1)	(0.0)	(53.2)	(29.4)	(17.4)	(85.2)	(11.0)	(3.8)	-	-	-	-	-	-	(82.6)	(14.7)	(2.7)	(82.3)	(13.9)	(3.8)
	214	25	5	113	10	0	58	32	19	155	20	7	-	-	-	-	-	-	488	87	16	1,028	174	47
	244			123			109			182			-			-			591			1,249		



【備考】 2年以上他には、出身校が外国の学校等、在外教育施設及び高等専門学校等の者、高校卒業程度認定試験(大学入学資格検定)合格者並びに文部科学大臣の指定を受けた者を含む。

12. 最近6か年における現浪の割合（入学者）

学部 年度	教育学部			社会情報学部			医学部 (医学科)			医学部 (保健学科)			工学部 (昼間コース)			工学部 (夜間主コース)			理工学部			全学部		
	現	浪	人	現	浪	人	現	浪	人	現	浪	人	現	浪	人	現	浪	人	現	浪	人	現	浪	人
	役 (%)	1年 (%)	2年 以上他 (%)	役 (%)	1年 (%)	2年 以上他 (%)	役 (%)	1年 (%)	2年 以上他 (%)	役 (%)	1年 (%)	2年 以上他 (%)	役 (%)	1年 (%)	2年 以上他 (%)	役 (%)	1年 (%)	2年 以上他 (%)	役 (%)	1年 (%)	2年 以上他 (%)	役 (%)	1年 (%)	2年 以上他 (%)
23	(82.9)	(13.7)	(3.4)	(84.8)	(12.4)	(2.9)	(56.5)	(30.6)	(13.0)	(81.1)	(11.0)	(7.9)	(87.6)	(9.7)	(2.8)	(59.4)	(6.3)	(34.4)	-	-	-	(81.7)	(12.8)	(5.5)
	194	32	8	89	13	3	61	33	14	133	18	13	444	49	14	19	2	11	-	-	-	940	147	63
	234			105			108			164			507			32			-			1,150		
24	(85.1)	(12.3)	(2.6)	(88.3)	(10.7)	(1.0)	(61.1)	(22.2)	(16.7)	(88.5)	(8.5)	(3.0)	(86.2)	(11.4)	(2.4)	(66.7)	(0.0)	(33.3)	-	-	-	(83.6)	(11.8)	(4.6)
	194	28	6	91	11	1	66	24	18	146	14	5	439	58	12	22	0	11	-	-	-	958	135	53
	228			103			108			165			509			33			-			1,146		
25	(84.9)	(12.9)	(2.2)	(87.5)	(8.7)	(3.8)	(55.6)	(28.7)	(15.7)	(81.2)	(12.1)	(6.7)	-	-	-	-	-	-	(82.6)	(14.8)	(2.6)	(80.7)	(14.8)	(4.5)
	197	30	5	91	9	4	60	31	17	134	20	11	-	-	-	-	-	-	440	79	14	922	169	51
	232			104			108			165			-			-			533			1,142		
26	(79.6)	(17.8)	(2.7)	(83.0)	(15.1)	(1.9)	(57.4)	(28.7)	(13.9)	(83.4)	(12.9)	(3.7)	-	-	-	-	-	-	(81.7)	(15.5)	(2.8)	(79.4)	(16.8)	(3.8)
	179	40	6	88	16	2	62	31	15	136	21	6	-	-	-	-	-	-	443	84	15	908	192	44
	225			106			108			163			-			-			542			1,144		
27	(83.0)	(15.3)	(1.7)	(88.7)	(10.4)	(0.9)	(52.8)	(25.9)	(21.3)	(85.1)	(7.5)	(7.5)	-	-	-	-	-	-	(82.9)	(14.0)	(3.0)	(80.9)	(14.1)	(5.0)
	190	35	4	94	11	1	57	28	23	137	12	12	-	-	-	-	-	-	437	74	16	915	160	56
	229			106			108			161			-			-			527			1,131		
28	(87.0)	(10.8)	(2.2)	(93.0)	(7.0)	(0.0)	(53.7)	(29.6)	(16.7)	(86.6)	(11.0)	(2.4)	-	-	-	-	-	-	(83.6)	(14.1)	(2.3)	(82.7)	(13.9)	(3.5)
	201	25	5	93	7	0	58	32	18	142	18	4	-	-	-	-	-	-	437	74	12	931	156	39
	231			100			108			164			-			-			523			1,126		



【備考】 2年以上他には、出身校が外国の学校等、在外教育施設及び高等専門学校の者、高校卒業程度認定試験(大学入学資格検定)合格者並びに文部科学大臣の指定を受けた者を含む。