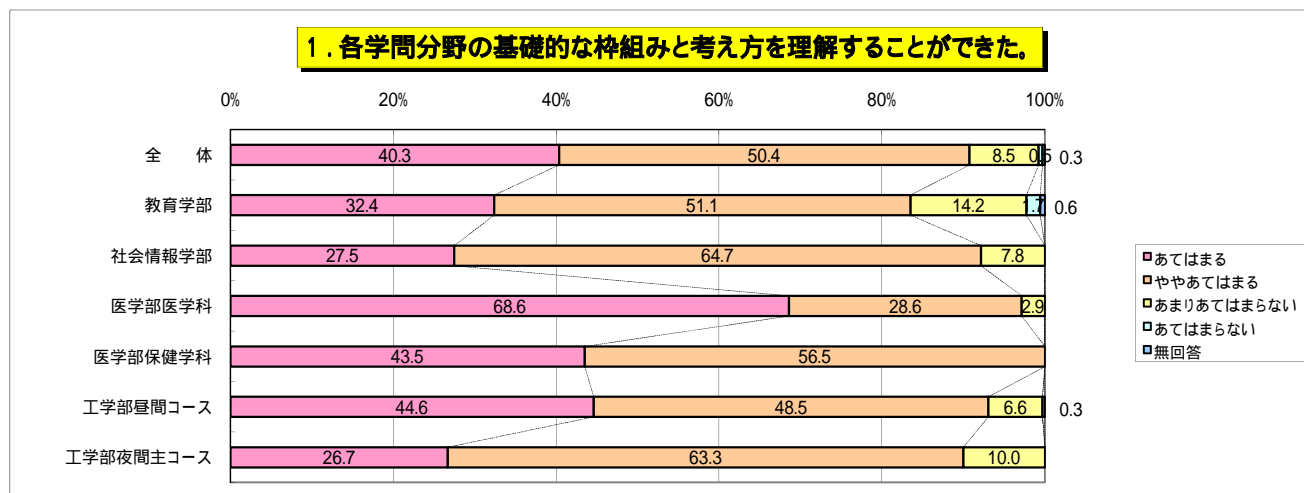


平成22年度後期 授業評価(分野別科目[自然]) アンケート結果

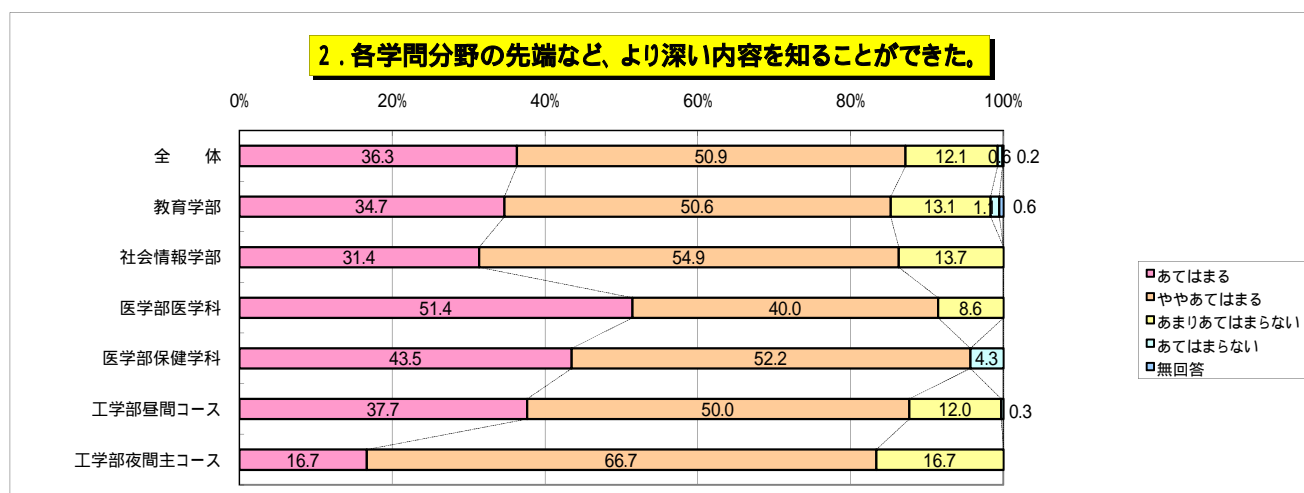
質問 1. 各学問分野の基礎的な枠組みと考え方を理解することができた。

	あてはまる	ややあてはまる	あまりあてはまらない	あてはまらない	無回答
全 体	40.3	50.4	8.5	0.5	0.3
教 育 学 部	32.4	51.1	14.2	1.7	0.6
社 会 情 報 学 部	27.5	64.7	7.8	0.0	0.0
医 学 部 医 学 科	68.6	28.6	2.9	0.0	0.0
医 学 部 保 健 学 科	43.5	56.5	0.0	0.0	0.0
工 学 部 昼 間 コース	44.6	48.5	6.6	0.0	0.3
工 学 部 夜 間 主 コース	26.7	63.3	10.0	0.0	0.0



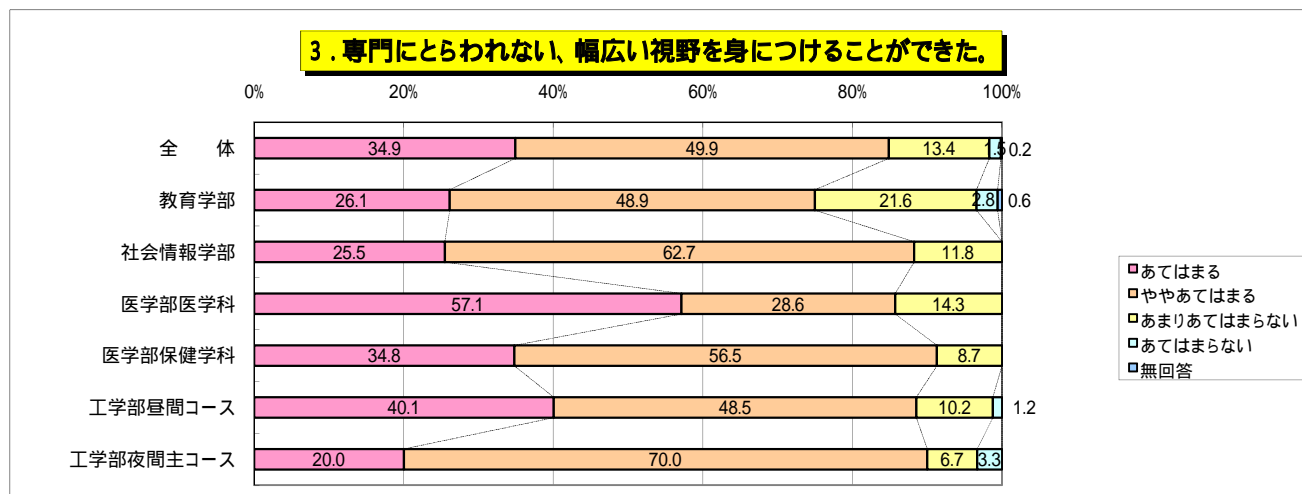
質問 2. 各学問分野の先端など、より深い内容を知ることができた。

	あてはまる	ややあてはまる	あまりあてはまらない	あてはまらない	無回答
全 体	36.3	50.9	12.1	0.6	0.2
教 育 学 部	34.7	50.6	13.1	1.1	0.6
社 会 情 報 学 部	31.4	54.9	13.7	0.0	0.0
医 学 部 医 学 科	51.4	40.0	8.6	0.0	0.0
医 学 部 保 健 学 科	43.5	52.2	0.0	4.3	0.0
工 学 部 昼 間 コース	37.7	50.0	12.0	0.3	0.0
工 学 部 夜 間 主 コース	16.7	66.7	16.7	0.0	0.0



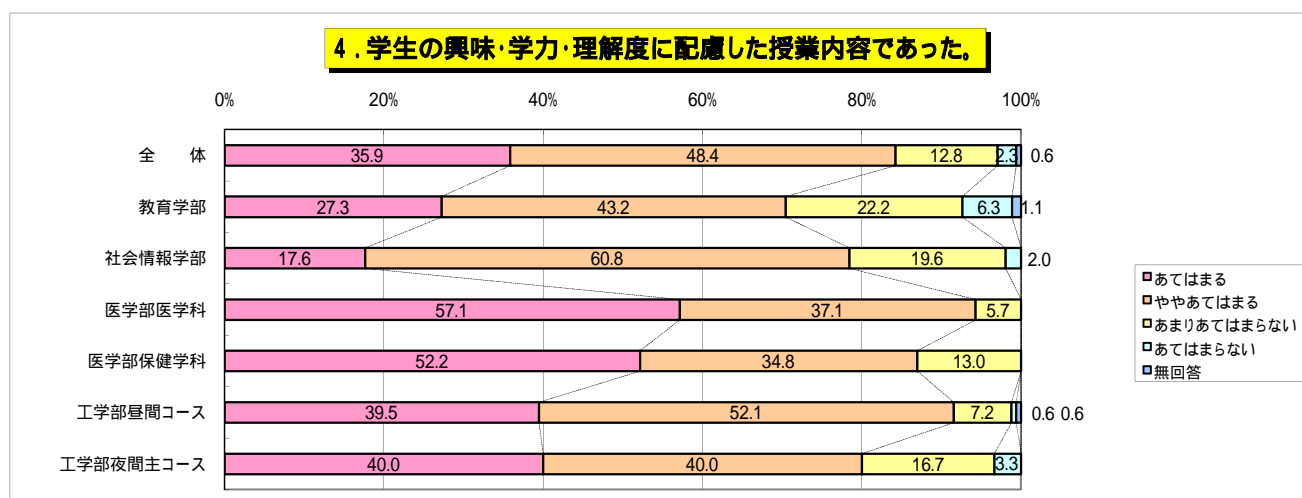
質問 3. 専門にとらわれない、幅広い視野を身につけることができた。

	あてはまる	ややあてはまる	あまりあてはまらない	あてはまらない	無回答
全 体	34.9	49.9	13.4	1.5	0.2
教 育 学 部	26.1	48.9	21.6	2.8	0.6
社 会 情 報 学 部	25.5	62.7	11.8	0.0	0.0
医 学 部 医 学 科	57.1	28.6	14.3	0.0	0.0
医 学 部 保 健 学 科	34.8	56.5	8.7	0.0	0.0
工 学 部 昼 間 コース	40.1	48.5	10.2	1.2	0.0
工 学 部 夜 間 主 コース	20.0	70.0	6.7	3.3	0.0



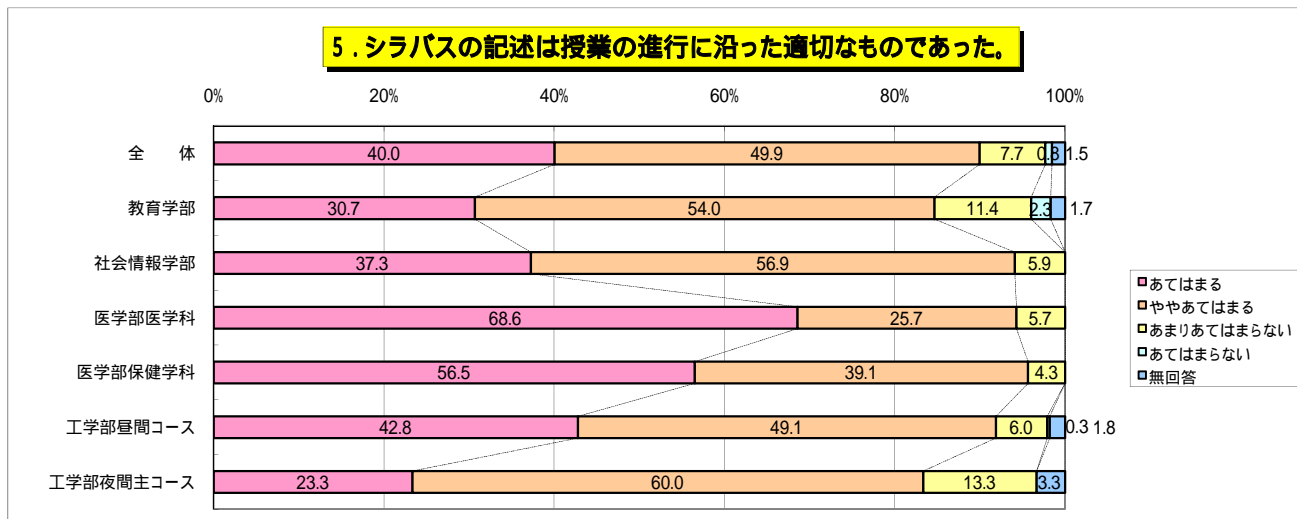
質問 4. 学生の興味・学力・理解度に配慮した授業内容であった。

	あてはまる	ややあてはまる	あまりあてはまらない	あてはまらない	無回答
全 体	35.9	48.4	12.8	2.3	0.6
教 育 学 部	27.3	43.2	22.2	6.3	1.1
社 会 情 報 学 部	17.6	60.8	19.6	2.0	0.0
医 学 部 医 学 科	57.1	37.1	5.7	0.0	0.0
医 学 部 保 健 学 科	52.2	34.8	13.0	0.0	0.0
工 学 部 昼 間 コース	39.5	52.1	7.2	0.6	0.6
工 学 部 夜 間 主 コース	40.0	40.0	16.7	3.3	0.0



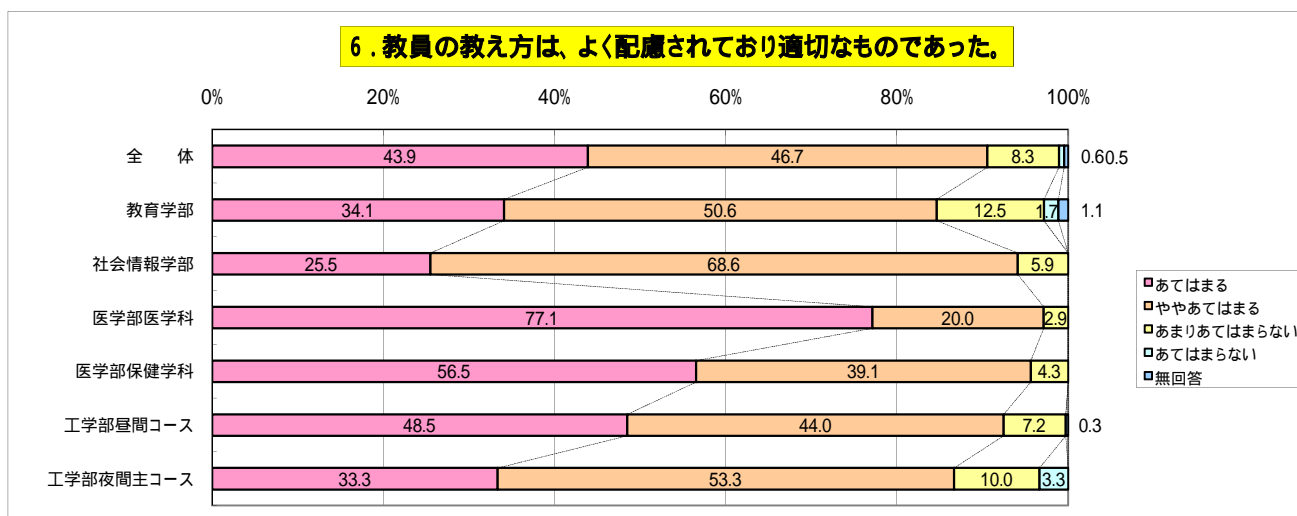
質問 5. シラバスの記述は授業の進行に沿った適切なものであった。

	あてはまる	ややあてはまる	あまりあてはまらない	あてはまらない	無回答
全 体	40.0	49.9	7.7	0.8	1.5
教 育 学 部	30.7	54.0	11.4	2.3	1.7
社 会 情 報 学 部	37.3	56.9	5.9	0.0	0.0
医 学 部 医 学 科	68.6	25.7	5.7	0.0	0.0
医 学 部 保 健 学 科	56.5	39.1	4.3	0.0	0.0
工 学 部 昼 間 コース	42.8	49.1	6.0	0.3	1.8
工 学 部 夜 間 主 コース	23.3	60.0	13.3	0.0	3.3



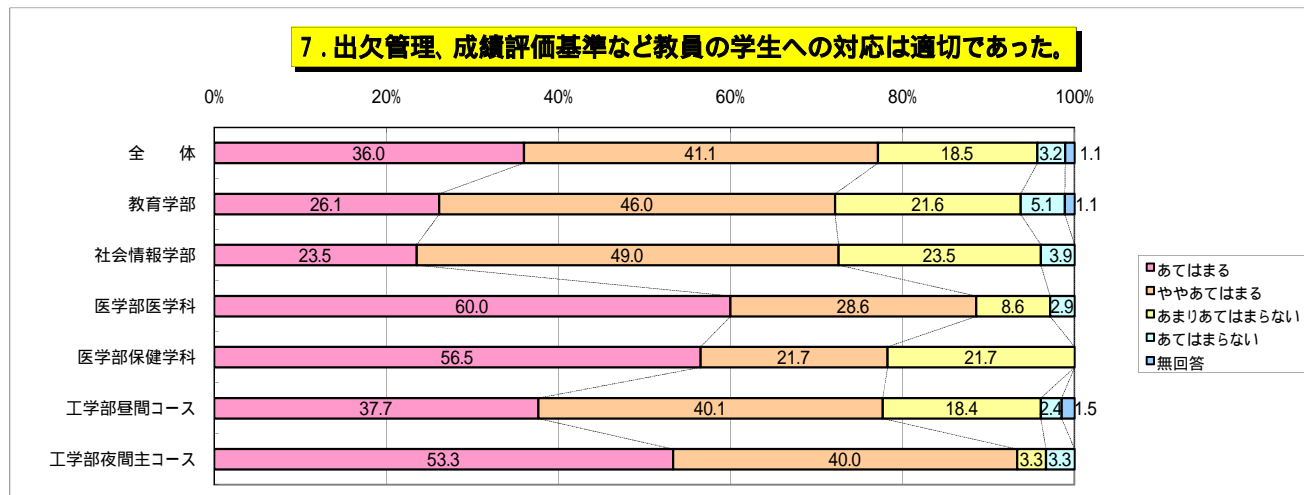
質問 6. 教員の教え方は、よく配慮されており適切なものであった。

	あてはまる	ややあてはまる	あまりあてはまらない	あてはまらない	無回答
全 体	43.9	46.7	8.3	0.6	0.5
教 育 学 部	34.1	50.6	12.5	1.7	1.1
社 会 情 報 学 部	25.5	68.6	5.9	0.0	0.0
医 学 部 医 学 科	77.1	20.0	2.9	0.0	0.0
医 学 部 保 健 学 科	56.5	39.1	4.3	0.0	0.0
工 学 部 昼 間 コース	48.5	44.0	7.2	0.0	0.3
工 学 部 夜 間 主 コース	33.3	53.3	10.0	3.3	0.0



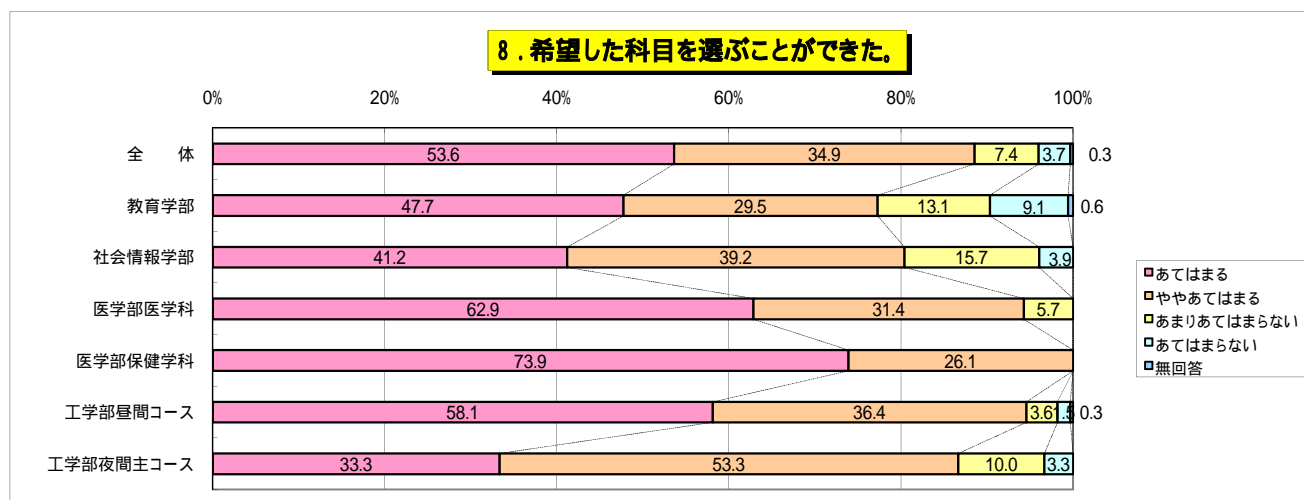
質問 7. 出欠管理、成績評価基準など教員の学生への対応は適切であった。

	あてはまる	ややあてはまる	あまりあてはまらない	あてはまらない	無回答
全 体	36.0	41.1	18.5	3.2	1.1
教 育 学 部	26.1	46.0	21.6	5.1	1.1
社 会 情 報 学 部	23.5	49.0	23.5	3.9	0.0
医 学 部 医 学 科	60.0	28.6	8.6	2.9	0.0
医 学 部 保 健 学 科	56.5	21.7	21.7	0.0	0.0
工 学 部 昼 間 コース	37.7	40.1	18.4	2.4	1.5
工 学 部 夜 間 主 コース	53.3	40.0	3.3	3.3	0.0



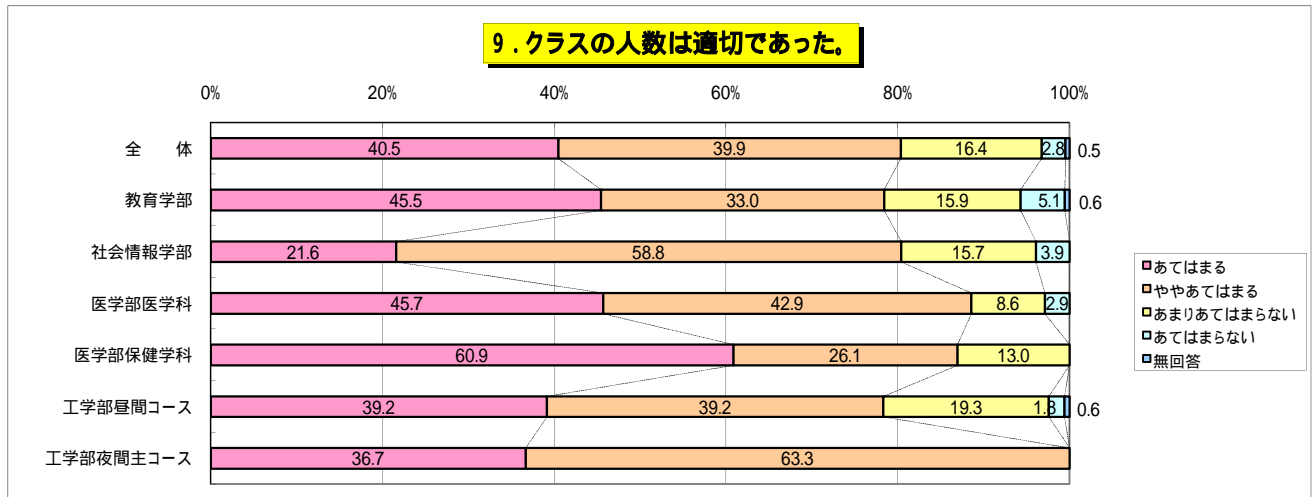
質問 8. 希望した科目を選ぶことができた。

	あてはまる	ややあてはまる	あまりあてはまらない	あてはまらない	無回答
全 体	53.6	34.9	7.4	3.7	0.3
教 育 学 部	47.7	29.5	13.1	9.1	0.6
社 会 情 報 学 部	41.2	39.2	15.7	3.9	0.0
医 学 部 医 学 科	62.9	31.4	5.7	0.0	0.0
医 学 部 保 健 学 科	73.9	26.1	0.0	0.0	0.0
工 学 部 昼 間 コース	58.1	36.4	3.6	1.5	0.3
工 学 部 夜 間 主 コース	33.3	53.3	10.0	3.3	0.0



質問 9. クラスの人数は適切であった。

	あてはまる	ややあてはまる	あまりあてはまらない	あてはまらない	無回答
全 体	40.5	39.9	16.4	2.8	0.5
教 育 学 部	45.5	33.0	15.9	5.1	0.6
社 会 情 報 学 部	21.6	58.8	15.7	3.9	0.0
医 学 部 医 学 科	45.7	42.9	8.6	2.9	0.0
医 学 部 保 健 学 科	60.9	26.1	13.0	0.0	0.0
工 学 部 昼 間 コース	39.2	39.2	19.3	1.8	0.6
工 学 部 夜 間 主 コース	36.7	63.3	0.0	0.0	0.0



質問 10. 教室の環境は適切であった。

	あてはまる	ややあてはまる	あまりあてはまらない	あてはまらない	無回答
全 体	42.3	40.5	13.1	3.2	0.8
教 育 学 部	45.5	36.4	14.2	3.4	0.6
社 会 情 報 学 部	35.3	45.1	11.8	7.8	0.0
医 学 部 医 学 科	45.7	45.7	5.7	2.9	0.0
医 学 部 保 健 学 科	60.9	30.4	8.7	0.0	0.0
工 学 部 昼 間 コース	40.4	40.7	14.8	3.0	1.2
工 学 部 夜 間 主 コース	40.0	56.7	3.3	0.0	0.0

