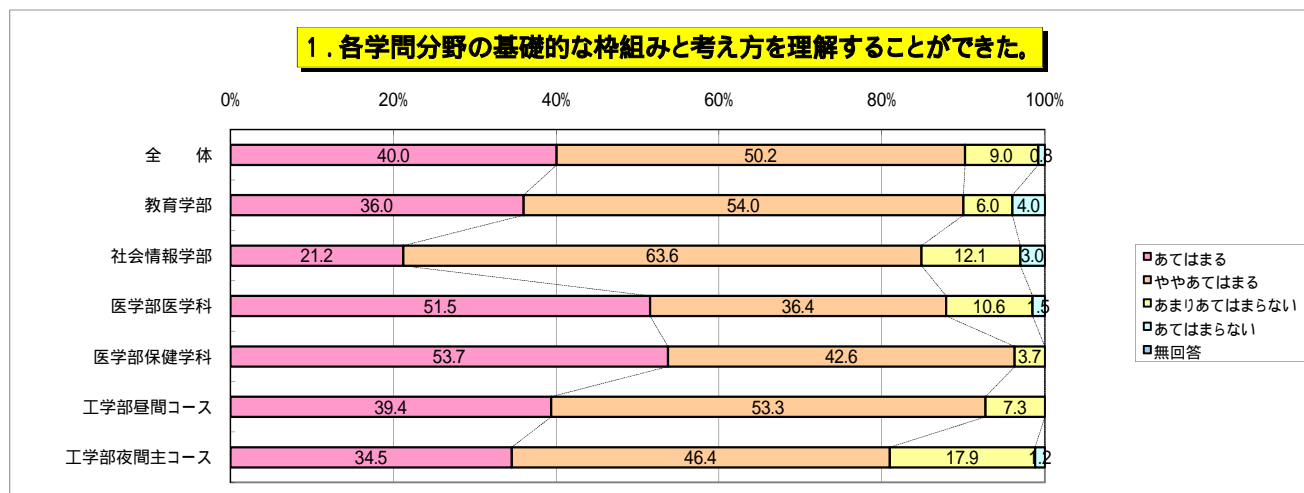


平成22年度前期 授業評価(分野別科目[自然]) アンケート結果

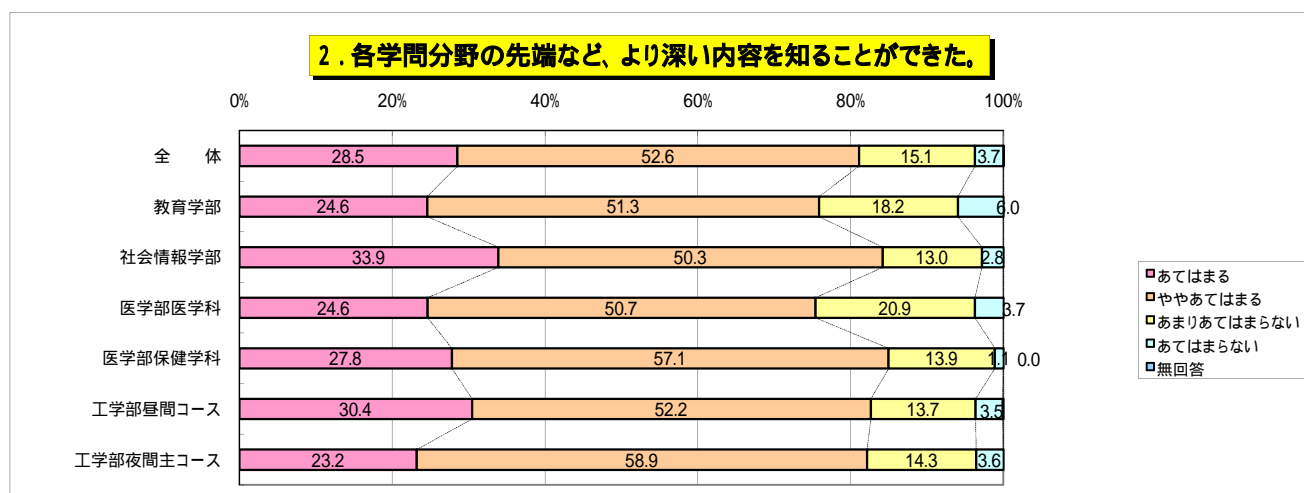
質問 1. 各学問分野の基礎的な枠組みと考え方を理解することができた。

	あてはまる	ややあてはまる	あまりあてはまらない	あてはまらない	無回答
全 体	40.0	50.2	9.0	0.8	0.0
教 育 学 部	36.0	54.0	6.0	4.0	0.0
社 会 情 報 学 部	21.2	63.6	12.1	3.0	0.0
医 学 部 医 学 科	51.5	36.4	10.6	1.5	0.0
医 学 部 保 健 学 科	53.7	42.6	3.7	0.0	0.0
工 学 部 昼 間 コース	39.4	53.3	7.3	0.0	0.0
工 学 部 夜 間 主 コース	34.5	46.4	17.9	1.2	0.0



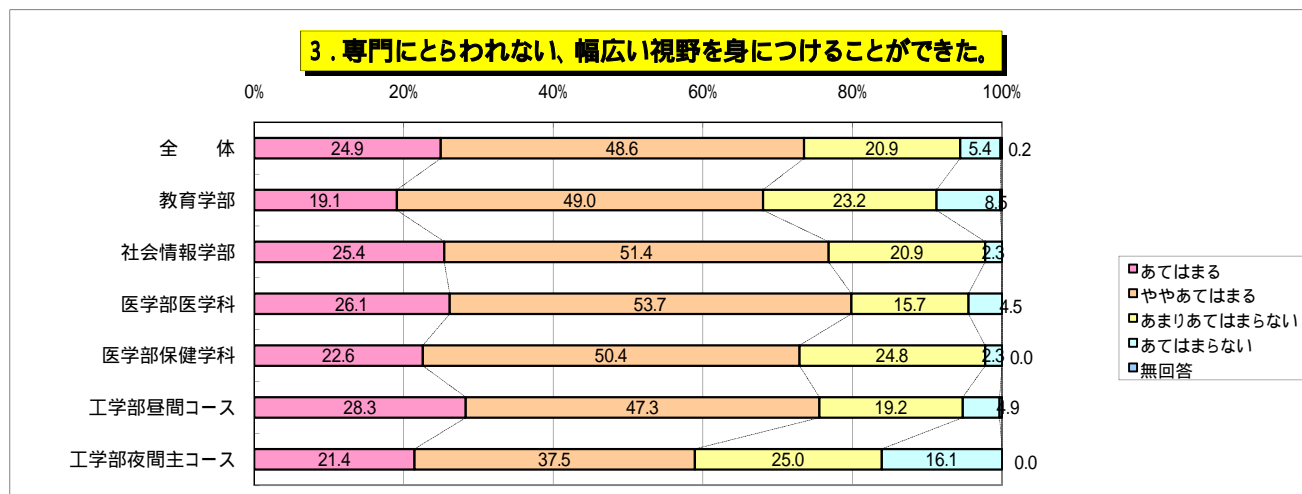
質問 2. 各学問分野の先端など、より深い内容を知ることができた。

	あてはまる	ややあてはまる	あまりあてはまらない	あてはまらない	無回答
全 体	28.5	52.6	15.1	3.7	0.0
教 育 学 部	24.6	51.3	18.2	6.0	0.0
社 会 情 報 学 部	33.9	50.3	13.0	2.8	0.0
医 学 部 医 学 科	24.6	50.7	20.9	3.7	0.0
医 学 部 保 健 学 科	27.8	57.1	13.9	1.1	0.0
工 学 部 昼 間 コース	30.4	52.2	13.7	3.5	0.1
工 学 部 夜 間 主 コース	23.2	58.9	14.3	3.6	0.0



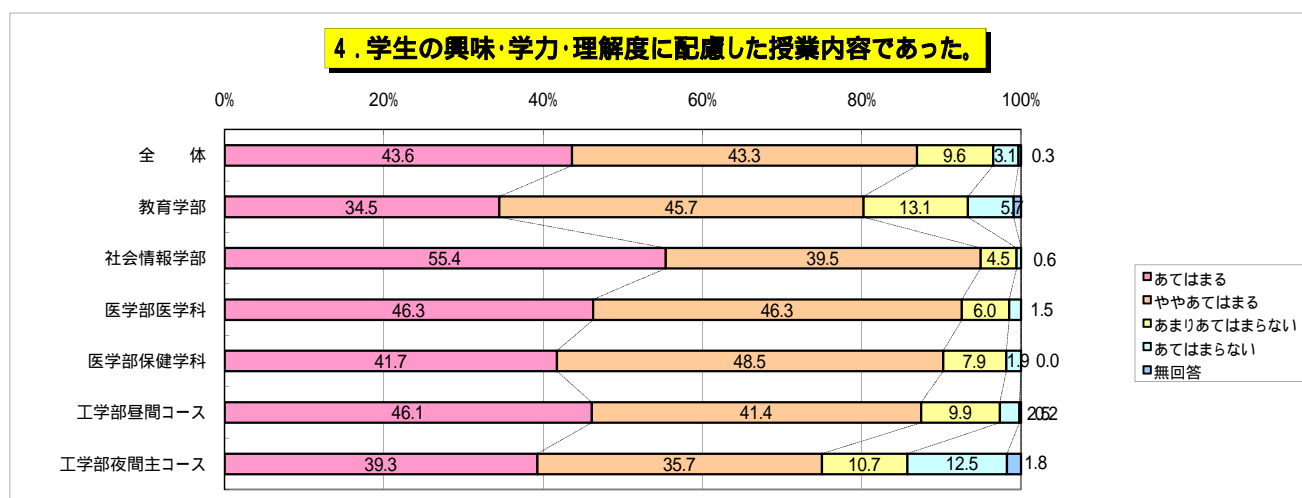
質問 3. 専門にとらわれない、幅広い視野を身につけることができた。

	あてはまる	ややあてはまる	あまりあてはまらない	あてはまらない	無回答
全 体	24.9	48.6	20.9	5.4	0.2
教 育 学 部	19.1	49.0	23.2	8.5	0.2
社 会 情 報 学 部	25.4	51.4	20.9	2.3	0.0
医 学 部 医 学 科	26.1	53.7	15.7	4.5	0.0
医 学 部 保 健 学 科	22.6	50.4	24.8	2.3	0.0
工 学 部 昼 間 コース	28.3	47.3	19.2	4.9	0.3
工 学 部 夜 間 主 コース	21.4	37.5	25.0	16.1	0.0



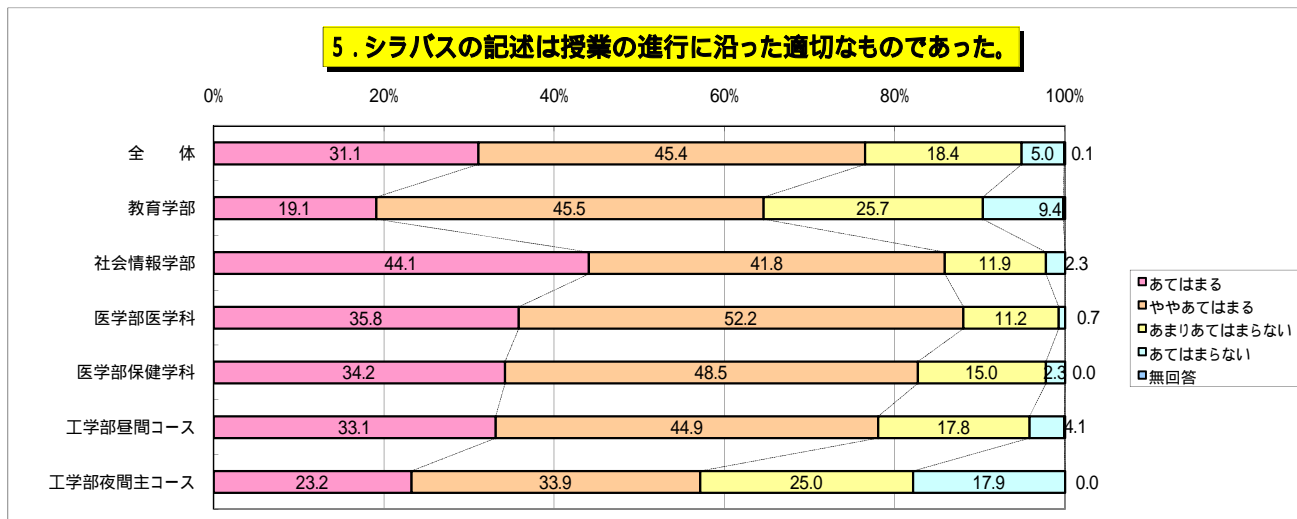
質問 4. 学生の興味・学力・理解度に配慮した授業内容であった。

	あてはまる	ややあてはまる	あまりあてはまらない	あてはまらない	無回答
全 体	43.6	43.3	9.6	3.1	0.3
教 育 学 部	34.5	45.7	13.1	5.7	0.9
社 会 情 報 学 部	55.4	39.5	4.5	0.6	0.0
医 学 部 医 学 科	46.3	46.3	6.0	1.5	0.0
医 学 部 保 健 学 科	41.7	48.5	7.9	1.9	0.0
工 学 部 昼 間 コース	46.1	41.4	9.9	2.5	0.2
工 学 部 夜 間 主 コース	39.3	35.7	10.7	12.5	1.8



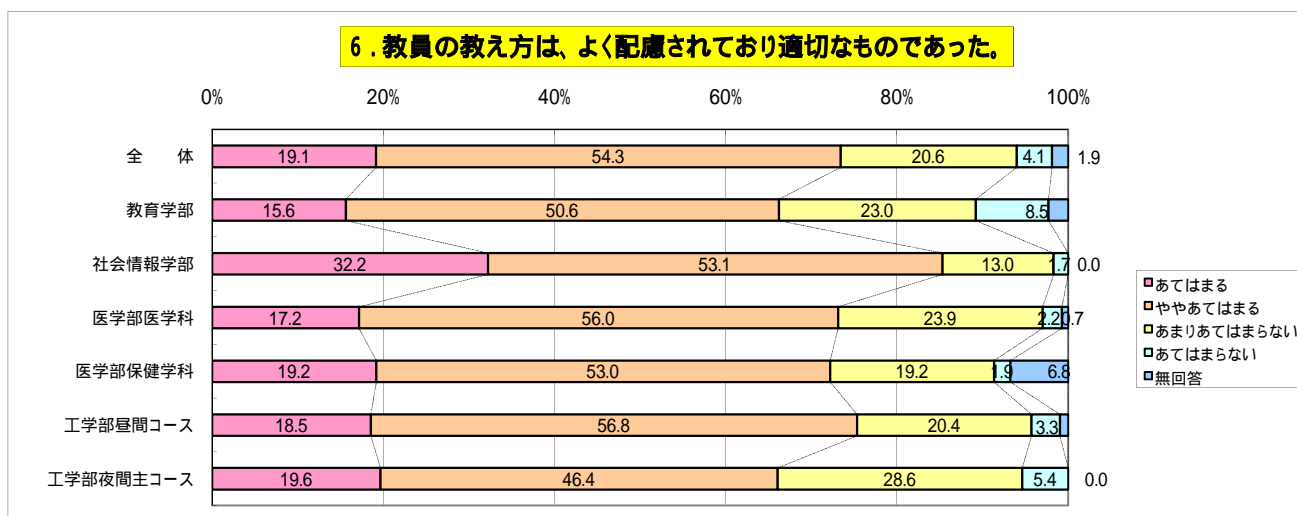
質問 5. シラバスの記述は授業の進行に沿った適切なものであった。

	あてはまる	ややあてはまる	あまりあてはまらない	あてはまらない	無回答
全 体	31.1	45.4	18.4	5.0	0.1
教 育 学 部	19.1	45.5	25.7	9.4	0.2
社 会 情 報 学 部	44.1	41.8	11.9	2.3	0.0
医 学 部 医 学 科	35.8	52.2	11.2	0.7	0.0
医 学 部 保 健 学 科	34.2	48.5	15.0	2.3	0.0
工 学 部 昼 間 コース	33.1	44.9	17.8	4.1	0.1
工 学 部 夜 間 主 コース	23.2	33.9	25.0	17.9	0.0



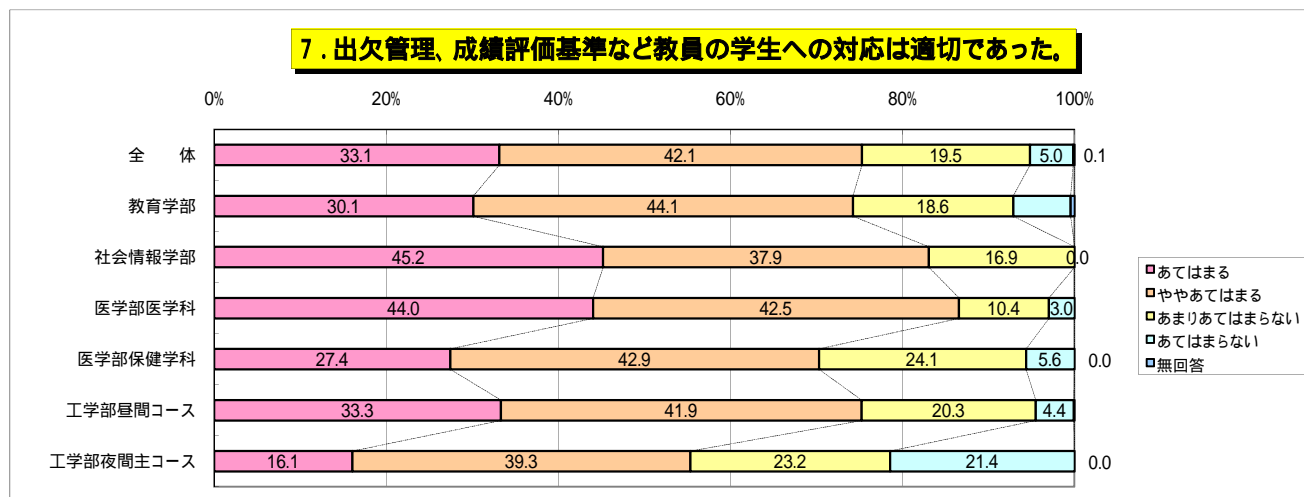
質問 6. 教員の教え方は、よく配慮されており適切なものであった。

	あてはまる	ややあてはまる	あまりあてはまらない	あてはまらない	無回答
全 体	19.1	54.3	20.6	4.1	1.9
教 育 学 部	15.6	50.6	23.0	8.5	2.3
社 会 情 報 学 部	32.2	53.1	13.0	1.7	0.0
医 学 部 医 学 科	17.2	56.0	23.9	2.2	0.7
医 学 部 保 健 学 科	19.2	53.0	19.2	1.9	6.8
工 学 部 昼 間 コース	18.5	56.8	20.4	3.3	1.0
工 学 部 夜 間 主 コース	19.6	46.4	28.6	5.4	0.0



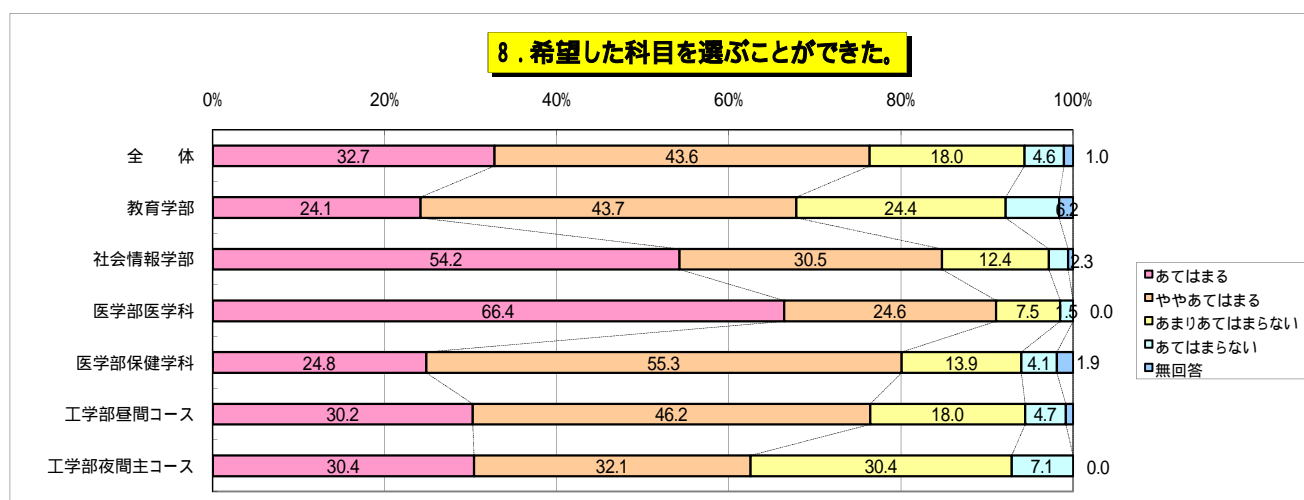
質問 7. 出欠管理、成績評価基準など教員の学生への対応は適切であった。

	あてはまる	ややあてはまる	あまりあてはまらない	あてはまらない	無回答
全 体	33.1	42.1	19.5	5.0	0.1
教 育 学 部	30.1	44.1	18.6	6.7	0.5
社 会 情 報 学 部	45.2	37.9	16.9	0.0	0.0
医 学 部 医 学 科	44.0	42.5	10.4	3.0	0.0
医 学 部 保 健 学 科	27.4	42.9	24.1	5.6	0.0
工 学 部 昼 間 コース	33.3	41.9	20.3	4.4	0.1
工 学 部 夜 間 主 コース	16.1	39.3	23.2	21.4	0.0



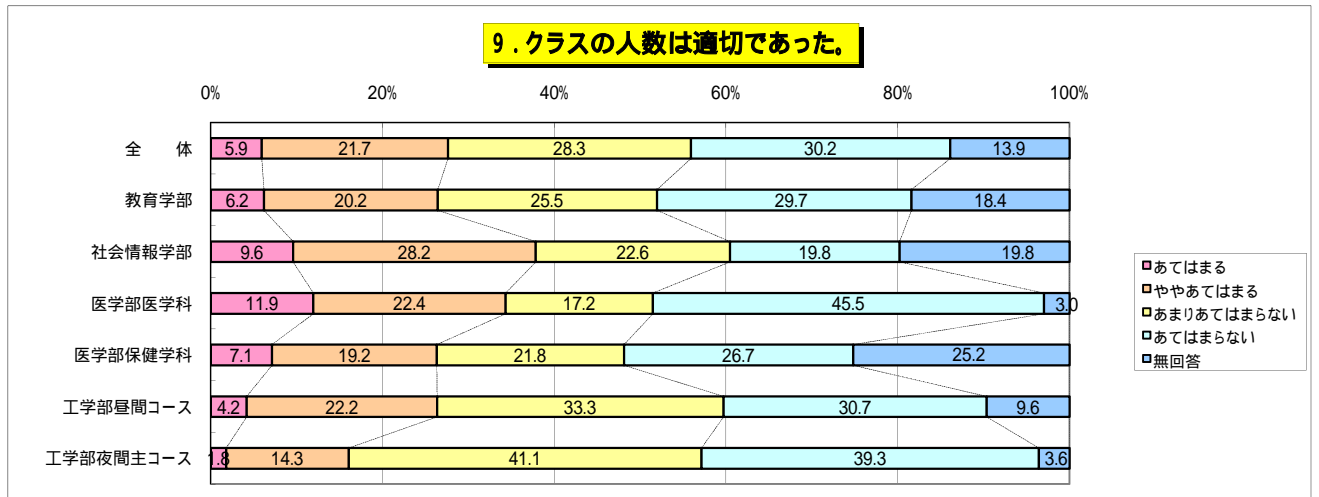
質問 8. 希望した科目を選ぶことができた。

	あてはまる	ややあてはまる	あまりあてはまらない	あてはまらない	無回答
全 体	32.7	43.6	18.0	4.6	1.0
教 育 学 部	24.1	43.7	24.4	6.2	1.6
社 会 情 報 学 部	54.2	30.5	12.4	2.3	0.6
医 学 部 医 学 科	66.4	24.6	7.5	1.5	0.0
医 学 部 保 健 学 科	24.8	55.3	13.9	4.1	1.9
工 学 部 昼 間 コース	30.2	46.2	18.0	4.7	0.9
工 学 部 夜 間 主 コース	30.4	32.1	30.4	7.1	0.0



質問 9. クラスの人数は適切であった。

	あてはまる	ややあてはまる	あまりあてはまらない	あてはまらない	無回答
全 体	5.9	21.7	28.3	30.2	13.9
教 育 学 部	6.2	20.2	25.5	29.7	18.4
社 会 情 報 学 部	9.6	28.2	22.6	19.8	19.8
医 学 部 医 学 科	11.9	22.4	17.2	45.5	3.0
医 学 部 保 健 学 科	7.1	19.2	21.8	26.7	25.2
工 学 部 昼 間 コース	4.2	22.2	33.3	30.7	9.6
工 学 部 夜 間 主 コース	1.8	14.3	41.1	39.3	3.6



質問 10. 教室の環境は適切であった。

	あてはまる	ややあてはまる	あまりあてはまらない	あてはまらない	無回答
全 体	11.0	50.5	28.1	7.5	2.7
社 会 情 報 学 部	18.6	54.8	22.0	2.8	1.7
医 学 部 医 学 科	11.9	46.3	31.3	10.4	0.0
医 学 部 保 健 学 科	10.9	49.6	27.1	3.4	9.0
工 学 部 昼 間 コース	9.6	54.0	28.3	6.6	1.4
工 学 部 夜 間 主 コース	14.3	33.9	33.9	17.9	0.0

