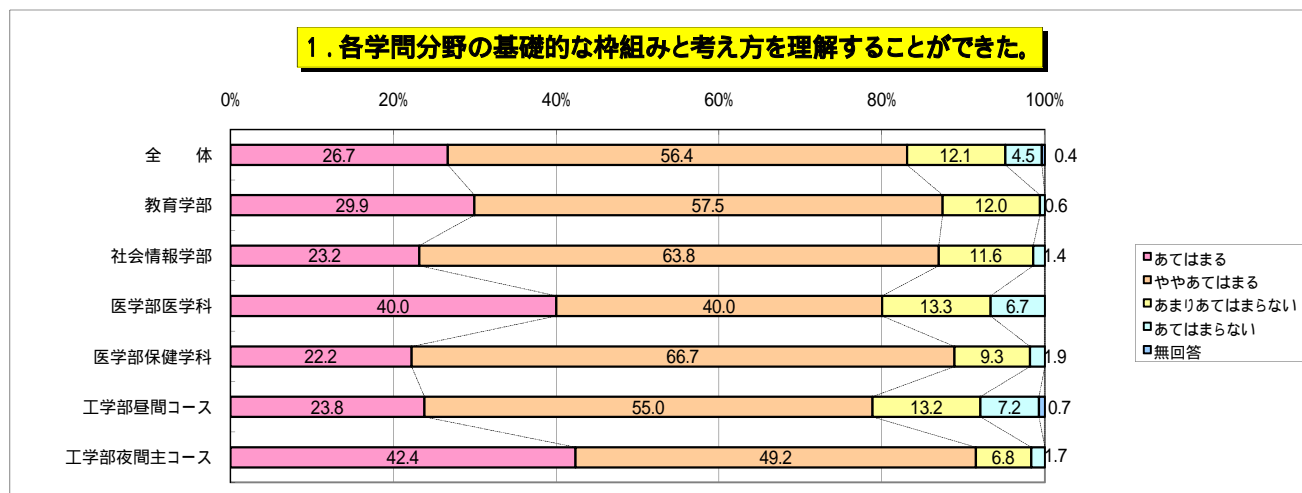


## 平成22年度後期 授業評価(分野別科目[社会]) アンケート結果

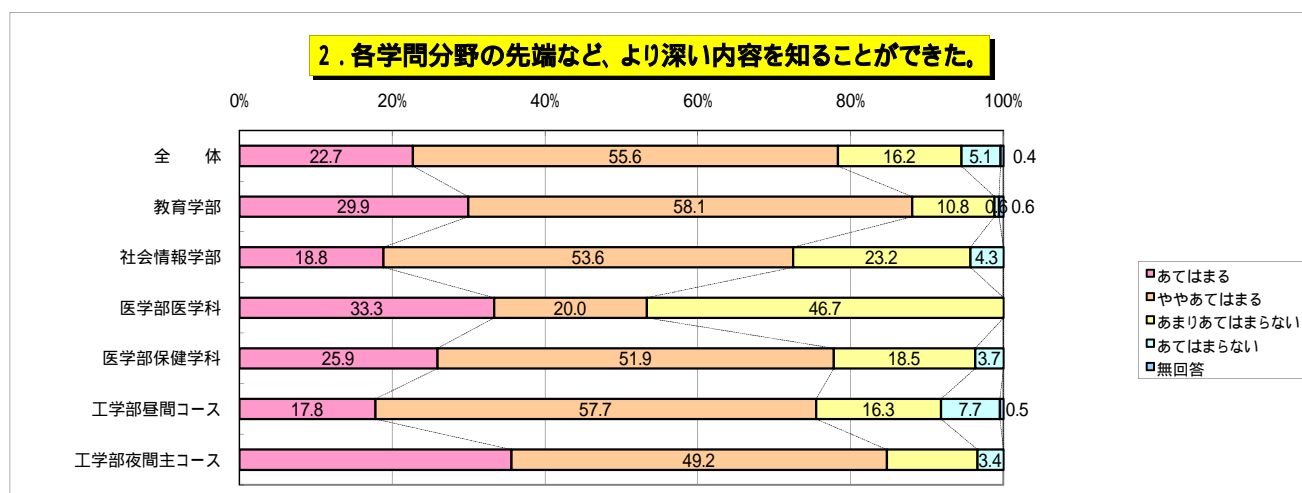
質問 1. 各学問分野の基礎的な枠組みと考え方を理解することができた。

	あてはまる	ややあてはまる	あまりあてはまらない	あてはまらない	無回答
全 体	26.7	56.4	12.1	4.5	0.4
教 育 学 部	29.9	57.5	12.0	0.6	0.0
社 会 情 報 学 部	23.2	63.8	11.6	1.4	0.0
医 学 部 医 学 科	40.0	40.0	13.3	6.7	0.0
医 学 部 保 健 学 科	22.2	66.7	9.3	1.9	0.0
工 学 部 昼 間 コー ス	23.8	55.0	13.2	7.2	0.7
工 学 部 夜 間 主 コー ス	42.4	49.2	6.8	1.7	0.0



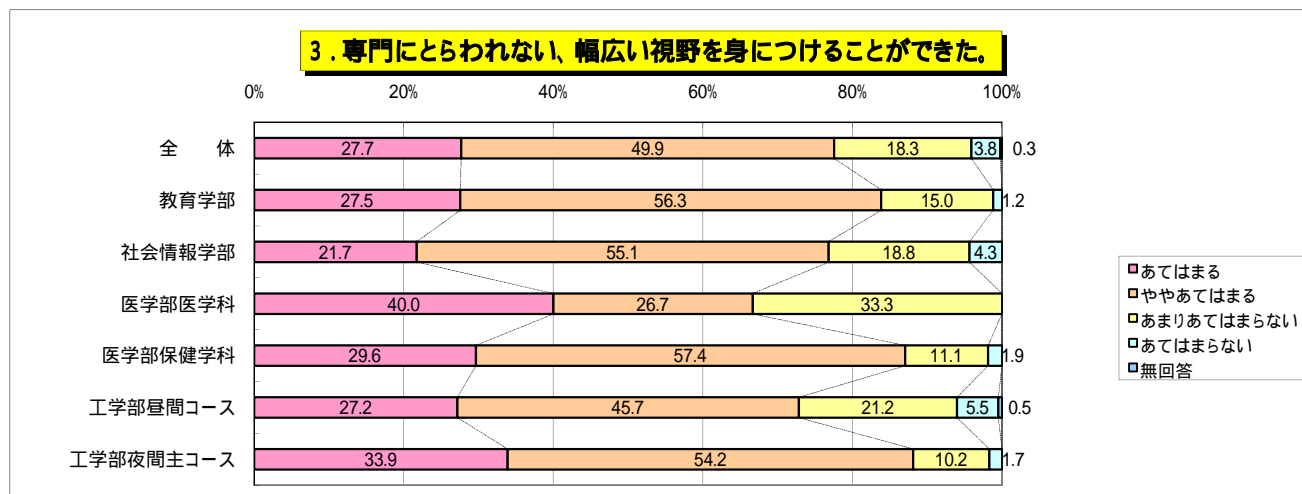
質問 2. 各学問分野の先端など、より深い内容を知ることができた。

	あてはまる	ややあてはまる	あまりあてはまらない	あてはまらない	無回答
全 体	22.7	55.6	16.2	5.1	0.4
教 育 学 部	29.9	58.1	10.8	0.6	0.6
社 会 情 報 学 部	18.8	53.6	23.2	4.3	0.0
医 学 部 医 学 科	33.3	20.0	46.7	0.0	0.0
医 学 部 保 健 学 科	25.9	51.9	18.5	3.7	0.0
工 学 部 昼 間 コー ス	17.8	57.7	16.3	7.7	0.5
工 学 部 夜 間 主 コー ス	35.6	49.2	11.9	3.4	0.0



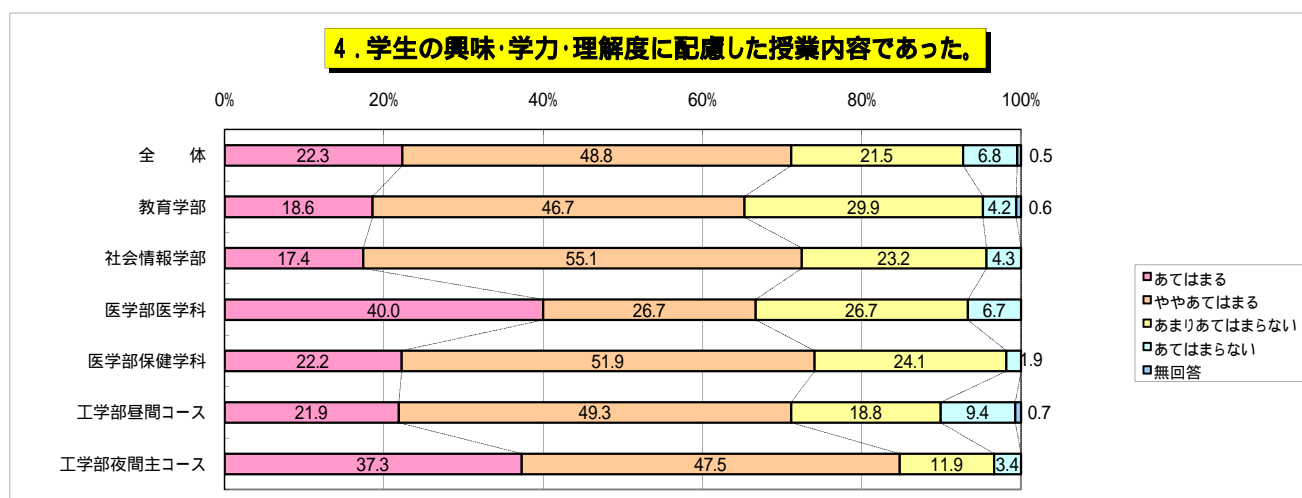
質問 3. 専門にとらわれない、幅広い視野を身につけることができた。

	あてはまる	ややあてはまる	あまりあてはまらない	あてはまらない	無回答
全 体	27.7	49.9	18.3	3.8	0.3
教 育 学 部	27.5	56.3	15.0	1.2	0.0
社 会 情 報 学 部	21.7	55.1	18.8	4.3	0.0
医 学 部 医 学 科	40.0	26.7	33.3	0.0	0.0
医学部保健学科	29.6	57.4	11.1	1.9	0.0
工学部昼間コース	27.2	45.7	21.2	5.5	0.5
工学部夜間主コース	33.9	54.2	10.2	1.7	0.0



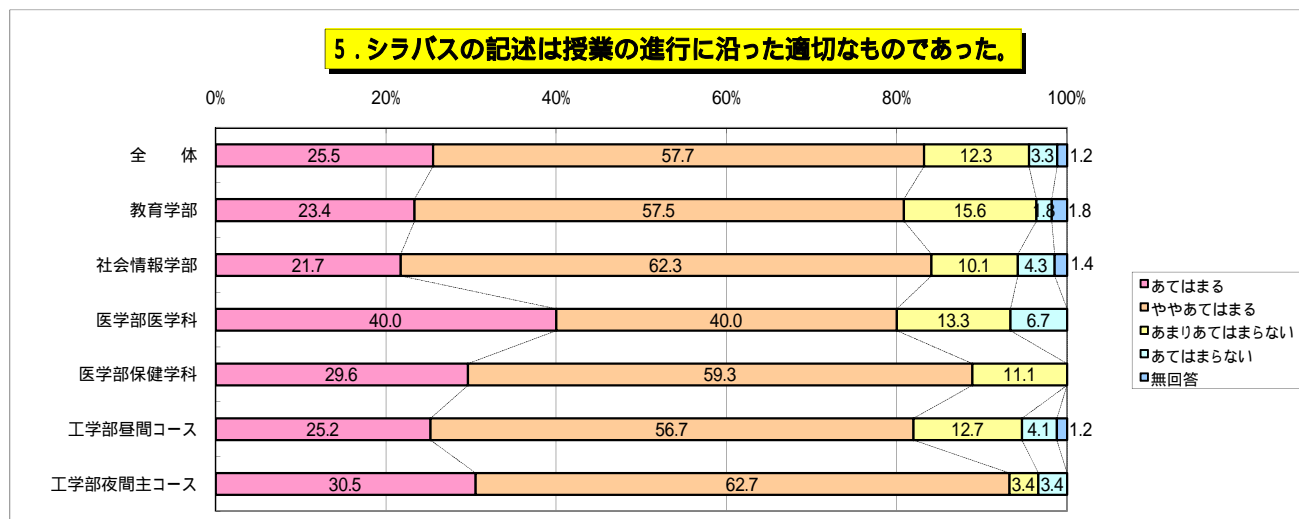
質問 4. 学生の興味・学力・理解度に配慮した授業内容であった。

	あてはまる	ややあてはまる	あまりあてはまらない	あてはまらない	無回答
全 体	22.3	48.8	21.5	6.8	0.5
教 育 学 部	18.6	46.7	29.9	4.2	0.6
社 会 情 報 学 部	17.4	55.1	23.2	4.3	0.0
医 学 部 医 学 科	40.0	26.7	26.7	6.7	0.0
医学部保健学科	22.2	51.9	24.1	1.9	0.0
工学部昼間コース	21.9	49.3	18.8	9.4	0.7
工学部夜間主コース	37.3	47.5	11.9	3.4	0.0



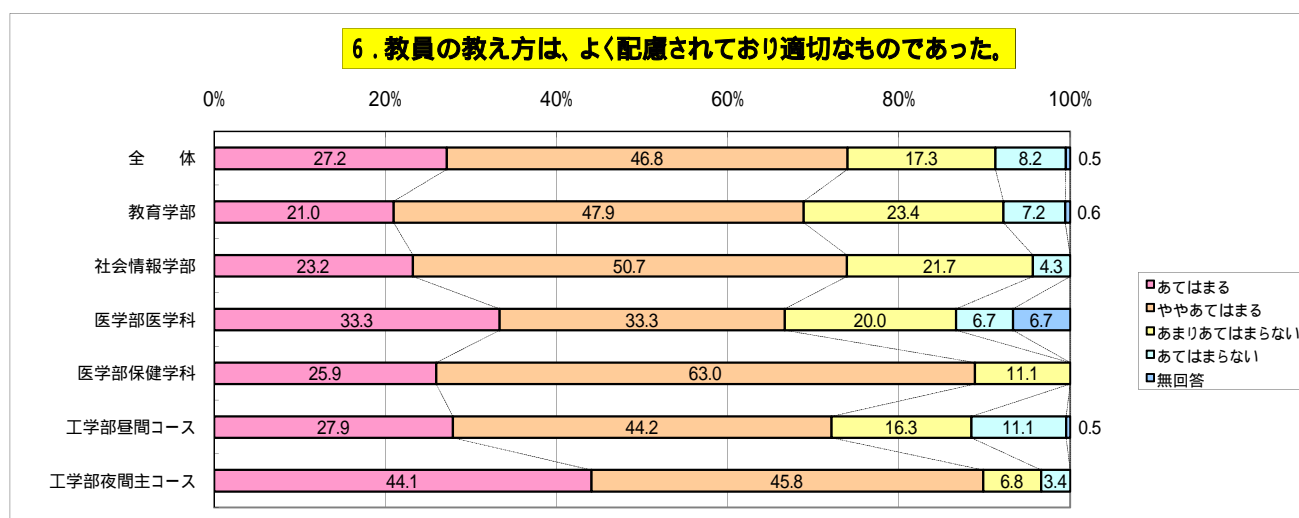
質問 5. シラバスの記述は授業の進行に沿った適切なものであった。

	あてはまる	ややあてはまる	あまりあてはまらない	あてはまらない	無回答
全 体	25.5	57.7	12.3	3.3	1.2
教 育 学 部	23.4	57.5	15.6	1.8	1.8
社 会 情 報 学 部	21.7	62.3	10.1	4.3	1.4
医 学 部 医 学 科	40.0	40.0	13.3	6.7	0.0
医 学 部 保 健 学 科	29.6	59.3	11.1	0.0	0.0
工 学 部 昼 間 コース	25.2	56.7	12.7	4.1	1.2
工 学 部 夜 間 主 コース	30.5	62.7	3.4	3.4	0.0



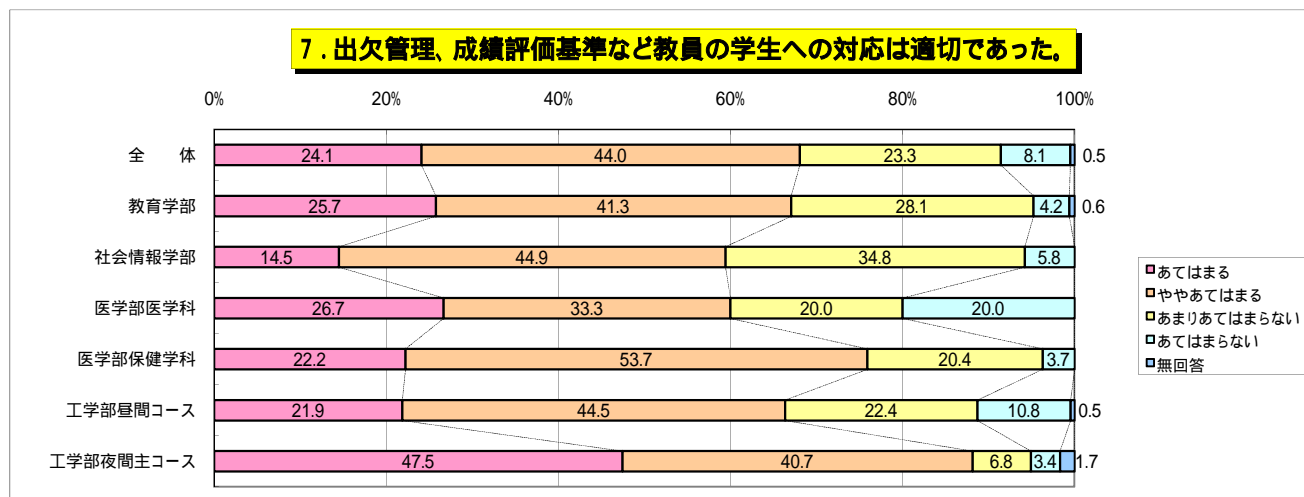
質問 6. 教員の教え方は、よく配慮されており適切なものであった。

	あてはまる	ややあてはまる	あまりあてはまらない	あてはまらない	無回答
全 体	27.2	46.8	17.3	8.2	0.5
教 育 学 部	21.0	47.9	23.4	7.2	0.6
社 会 情 報 学 部	23.2	50.7	21.7	4.3	0.0
医 学 部 医 学 科	33.3	33.3	20.0	6.7	6.7
医 学 部 保 健 学 科	25.9	63.0	11.1	0.0	0.0
工 学 部 昼 間 コース	27.9	44.2	16.3	11.1	0.5
工 学 部 夜 間 主 コース	44.1	45.8	6.8	3.4	0.0



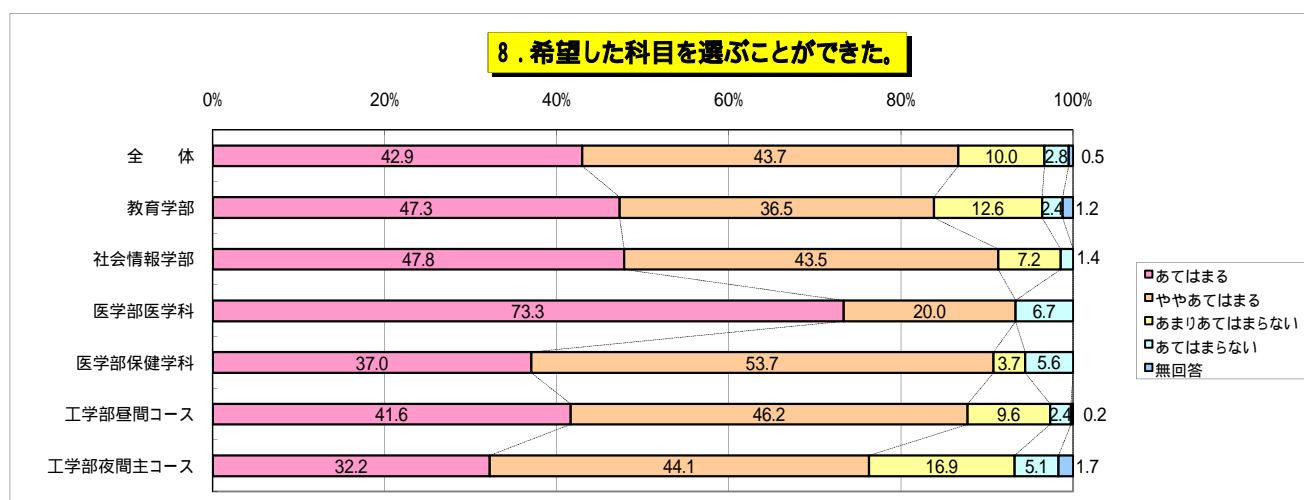
質問 7. 出欠管理、成績評価基準など教員の学生への対応は適切であった。

	あてはまる	ややあてはまる	あまりあてはまらない	あてはまらない	無回答
全 体	24.1	44.0	23.3	8.1	0.5
教 育 学 部	25.7	41.3	28.1	4.2	0.6
社 会 情 報 学 部	14.5	44.9	34.8	5.8	0.0
医 学 部 医 学 科	26.7	33.3	20.0	20.0	0.0
医 学 部 保 健 学 科	22.2	53.7	20.4	3.7	0.0
工 学 部 昼 間 コース	21.9	44.5	22.4	10.8	0.5
工 学 部 夜 間 主 コース	47.5	40.7	6.8	3.4	1.7



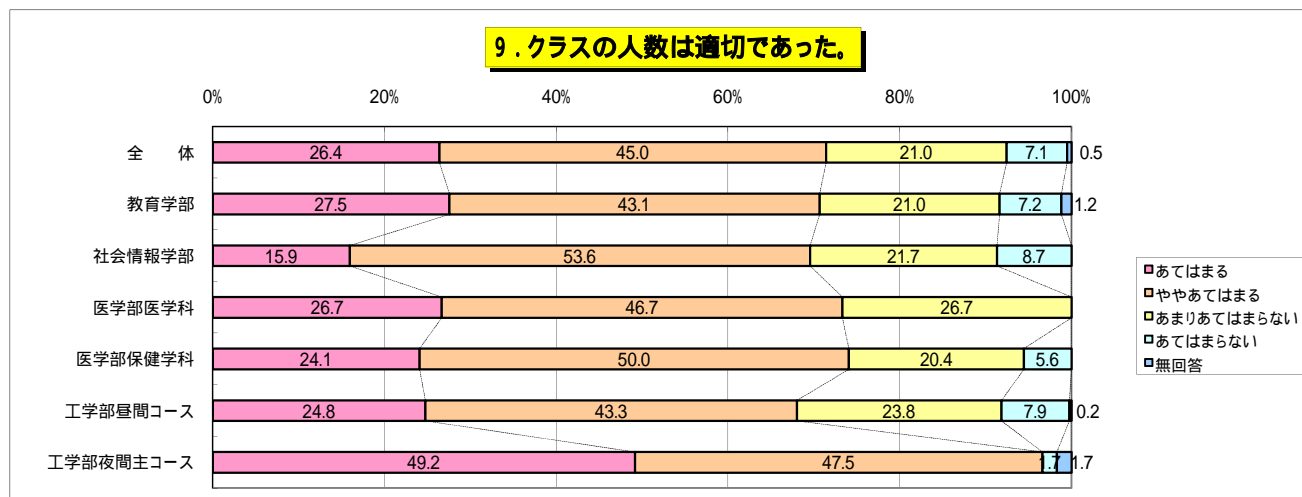
質問 8. 希望した科目を選ぶことができた。

	あてはまる	ややあてはまる	あまりあてはまらない	あてはまらない	無回答
全 体	42.9	43.7	10.0	2.8	0.5
教 育 学 部	47.3	36.5	12.6	2.4	1.2
社 会 情 報 学 部	47.8	43.5	7.2	1.4	0.0
医 学 部 医 学 科	73.3	20.0	0.0	6.7	0.0
医 学 部 保 健 学 科	37.0	53.7	3.7	5.6	0.0
工 学 部 昼 間 コース	41.6	46.2	9.6	2.4	0.2
工 学 部 夜 間 主 コース	32.2	44.1	16.9	5.1	1.7



質問 9. クラスの人数は適切であった。

	あてはまる	ややあてはまる	あまりあてはまらない	あてはまらない	無回答
全 体	26.4	45.0	21.0	7.1	0.5
教 育 学 部	27.5	43.1	21.0	7.2	1.2
社 会 情 報 学 部	15.9	53.6	21.7	8.7	0.0
医 学 部 医 学 科	26.7	46.7	26.7	0.0	0.0
医 学 部 保 健 学 科	24.1	50.0	20.4	5.6	0.0
工 学 部 昼 間 コース	24.8	43.3	23.8	7.9	0.2
工 学 部 夜 間 主 コース	49.2	47.5	0.0	1.7	1.7



質問 10. 教室の環境は適切であった。

	あてはまる	ややあてはまる	あまりあてはまらない	あてはまらない	無回答
全 体	27.4	45.3	20.8	6.3	0.3
教 育 学 部	29.3	47.3	17.4	6.0	0.0
社 会 情 報 学 部	15.9	49.3	29.0	5.8	0.0
医 学 部 医 学 科	40.0	20.0	40.0	0.0	0.0
医 学 部 保 健 学 科	22.2	44.4	27.8	5.6	0.0
工 学 部 昼 間 コース	26.9	44.0	21.6	7.2	0.2
工 学 部 夜 間 主 コース	40.7	50.8	3.4	3.4	1.7

