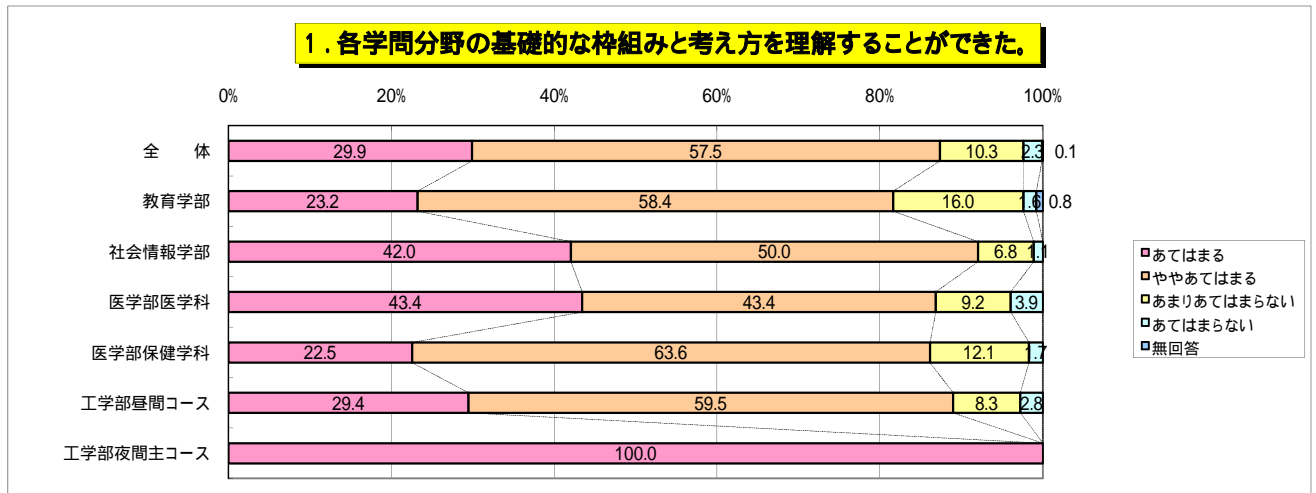


平成22年度前期 授業評価(分野別科目[社会]) アンケート結果

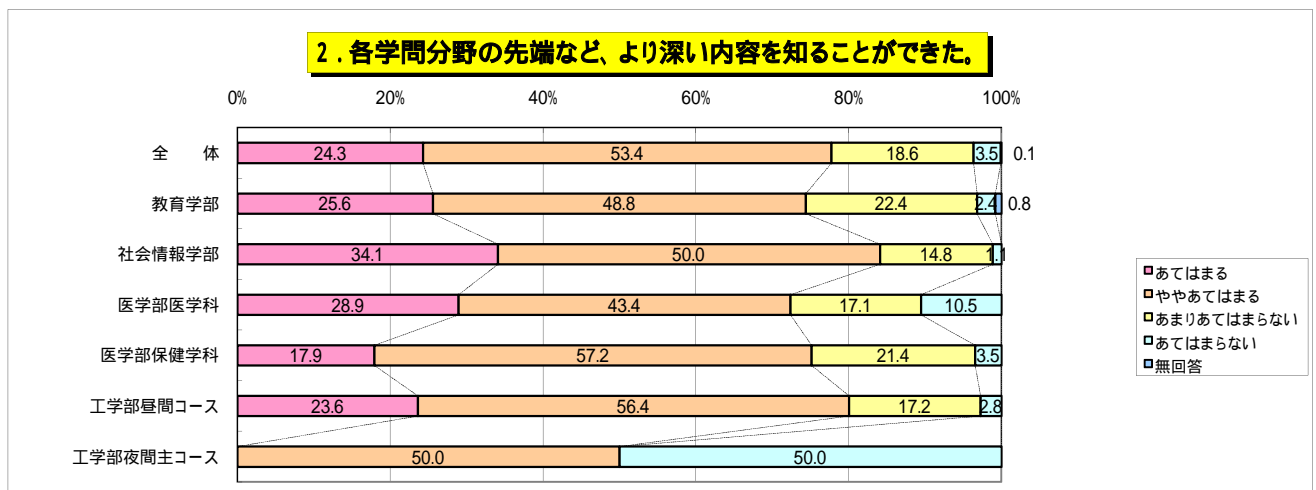
質問 1. 各学問分野の基礎的な枠組みと考え方を理解することができた。

	あてはまる	ややあてはまる	あまりあてはまらない	あてはまらない	無回答
全 体	29.9	57.5	10.3	2.3	0.1
教 育 学 部	23.2	58.4	16.0	1.6	0.8
社 会 情 報 学 部	42.0	50.0	6.8	1.1	0.0
医 学 部 医 学 科	43.4	43.4	9.2	3.9	0.0
医 学 部 保 健 学 科	22.5	63.6	12.1	1.7	0.0
工 学 部 昼 間 コース	29.4	59.5	8.3	2.8	0.0
工 学 部 夜 間 主 コース	100.0	0.0	0.0	0.0	0.0



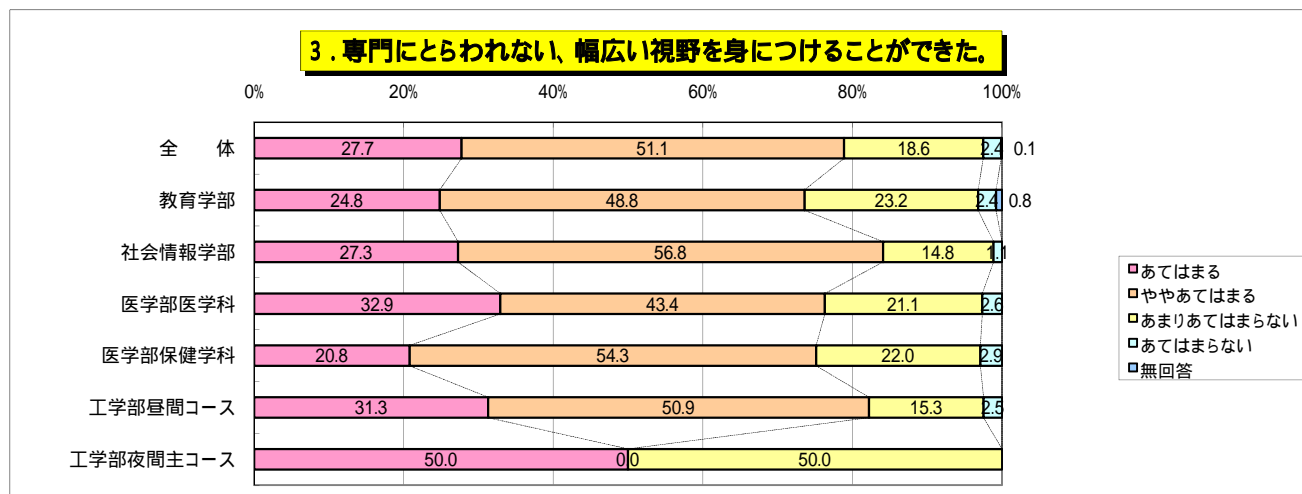
質問 2. 各学問分野の先端など、より深い内容を知ることができた。

	あてはまる	ややあてはまる	あまりあてはまらない	あてはまらない	無回答
全 体	24.3	53.4	18.6	3.5	0.1
教 育 学 部	25.6	48.8	22.4	2.4	0.8
社 会 情 報 学 部	34.1	50.0	14.8	1.1	0.0
医 学 部 医 学 科	28.9	43.4	17.1	10.5	0.0
医 学 部 保 健 学 科	17.9	57.2	21.4	3.5	0.0
工 学 部 昼 間 コース	23.6	56.4	17.2	2.8	0.0
工 学 部 夜 間 主 コース	0.0	50.0	0.0	50.0	0.0



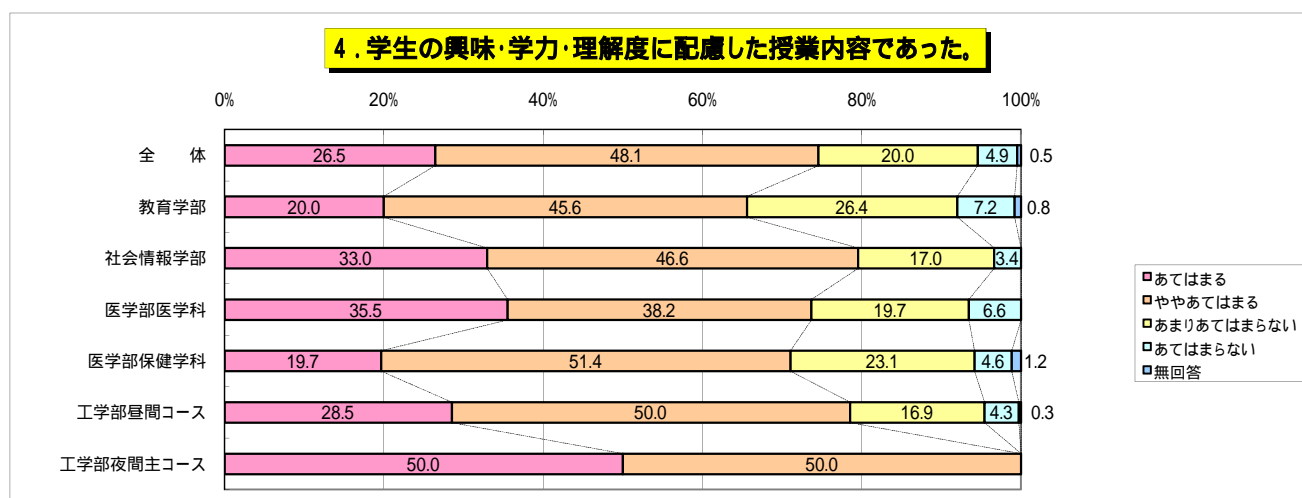
質問 3. 専門にとらわれない、幅広い視野を身につけることができた。

	あてはまる	ややあてはまる	あまりあてはまらない	あてはまらない	無回答
全 体	27.7	51.1	18.6	2.4	0.1
教 育 学 部	24.8	48.8	23.2	2.4	0.8
社 会 情 報 学 部	27.3	56.8	14.8	1.1	0.0
医 学 部 医 学 科	32.9	43.4	21.1	2.6	0.0
医 学 部 保 健 学 科	20.8	54.3	22.0	2.9	0.0
工 学 部 昼 間 コース	31.3	50.9	15.3	2.5	0.0
工 学 部 夜 間 主 コース	50.0	0.0	50.0	0.0	0.0



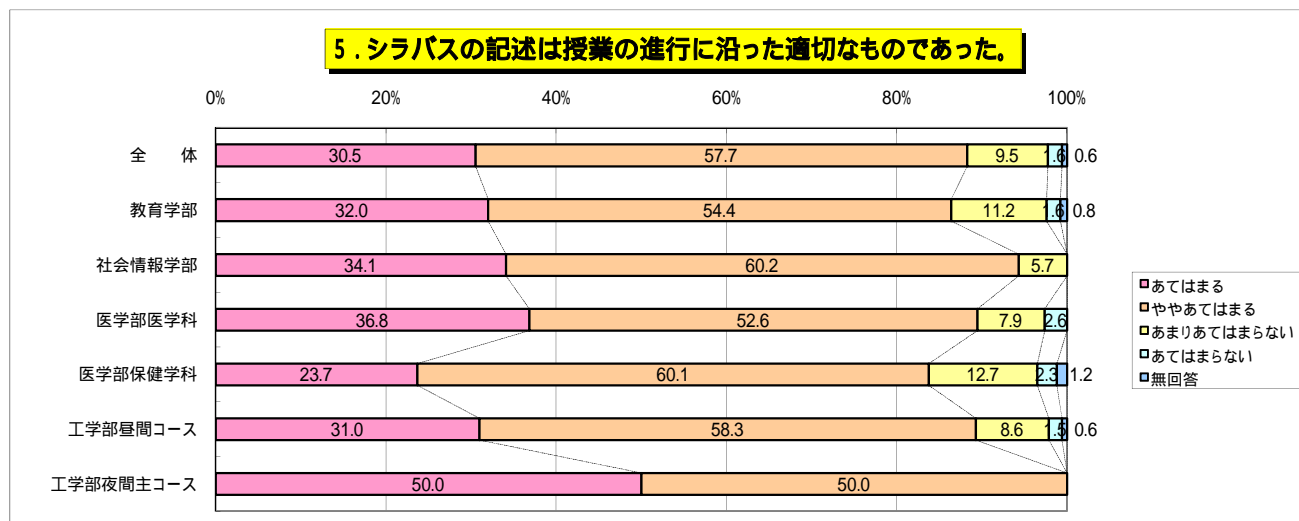
質問 4. 学生の興味・学力・理解度に配慮した授業内容であった。

	あてはまる	ややあてはまる	あまりあてはまらない	あてはまらない	無回答
全 体	26.5	48.1	20.0	4.9	0.5
教 育 学 部	20.0	45.6	26.4	7.2	0.8
社 会 情 報 学 部	33.0	46.6	17.0	3.4	0.0
医 学 部 医 学 科	35.5	38.2	19.7	6.6	0.0
医 学 部 保 健 学 科	19.7	51.4	23.1	4.6	1.2
工 学 部 昼 間 コース	28.5	50.0	16.9	4.3	0.3
工 学 部 夜 間 主 コース	50.0	50.0	0.0	0.0	0.0



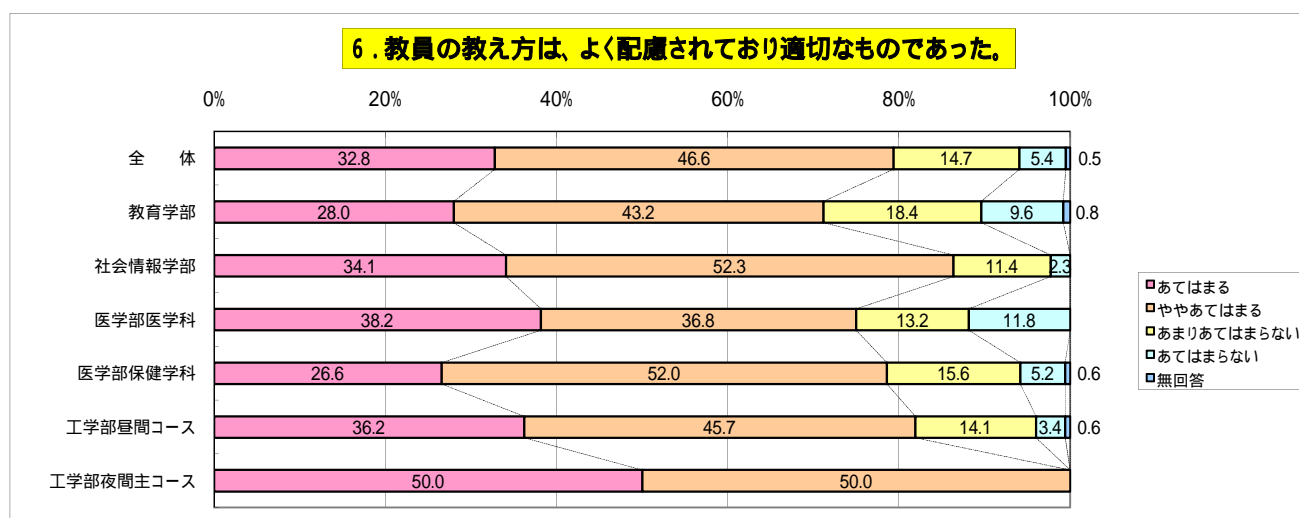
質問 5. シラバスの記述は授業の進行に沿った適切なものであった。

	あてはまる	ややあてはまる	あまりあてはまらない	あてはまらない	無回答
全 体	30.5	57.7	9.5	1.6	0.6
教 育 学 部	32.0	54.4	11.2	1.6	0.8
社 会 情 報 学 部	34.1	60.2	5.7	0.0	0.0
医 学 部 医 学 科	36.8	52.6	7.9	2.6	0.0
医学部保健学科	23.7	60.1	12.7	2.3	1.2
工学部昼間コース	31.0	58.3	8.6	1.5	0.6
工学部夜間主コース	50.0	50.0	0.0	0.0	0.0



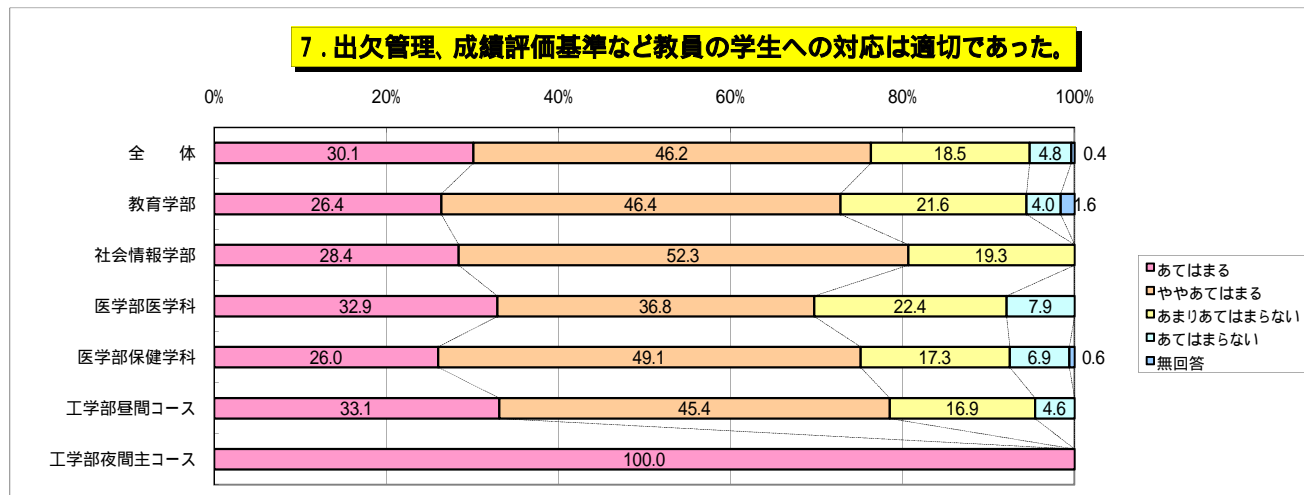
質問 6. 教員の教え方は、よく配慮されており適切なものであった。

	あてはまる	ややあてはまる	あまりあてはまらない	あてはまらない	無回答
全 体	32.8	46.6	14.7	5.4	0.5
教 育 学 部	28.0	43.2	18.4	9.6	0.8
社 会 情 報 学 部	34.1	52.3	11.4	2.3	0.0
医 学 部 医 学 科	38.2	36.8	13.2	11.8	0.0
医学部保健学科	26.6	52.0	15.6	5.2	0.6
工学部昼間コース	36.2	45.7	14.1	3.4	0.6
工学部夜間主コース	50.0	50.0	0.0	0.0	0.0



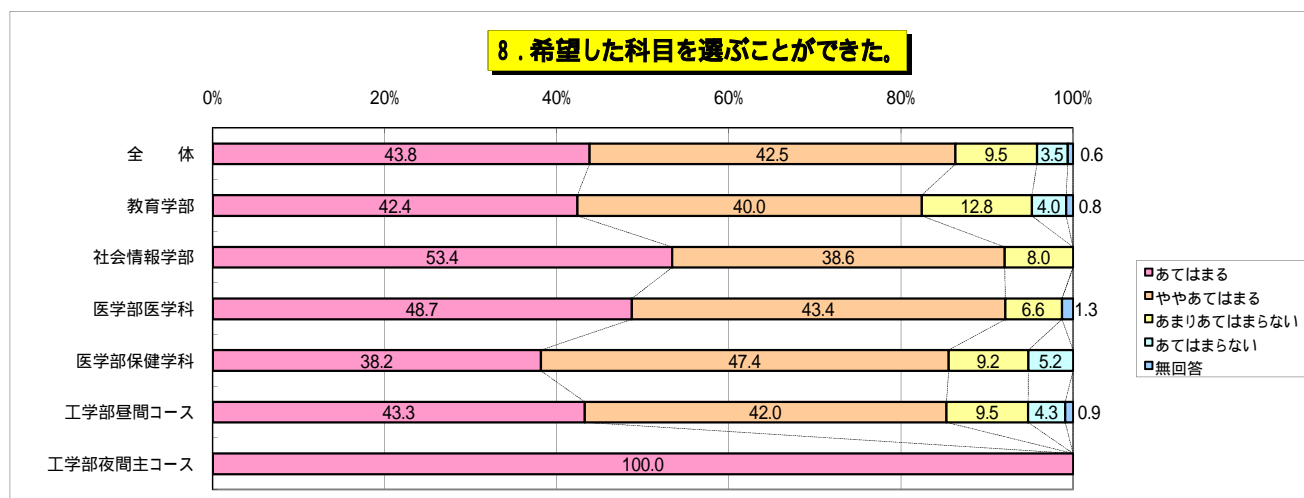
質問 7. 出欠管理、成績評価基準など教員の学生への対応は適切であった。

	あてはまる	ややあてはまる	あまりあてはまらない	あてはまらない	無回答
全 体	30.1	46.2	18.5	4.8	0.4
教 育 学 部	26.4	46.4	21.6	4.0	1.6
社 会 情 報 学 部	28.4	52.3	19.3	0.0	0.0
医 学 部 医 学 科	32.9	36.8	22.4	7.9	0.0
医学部保健学科	26.0	49.1	17.3	6.9	0.6
工学部昼間コース	33.1	45.4	16.9	4.6	0.0
工学部夜間主コース	100.0	0.0	0.0	0.0	0.0



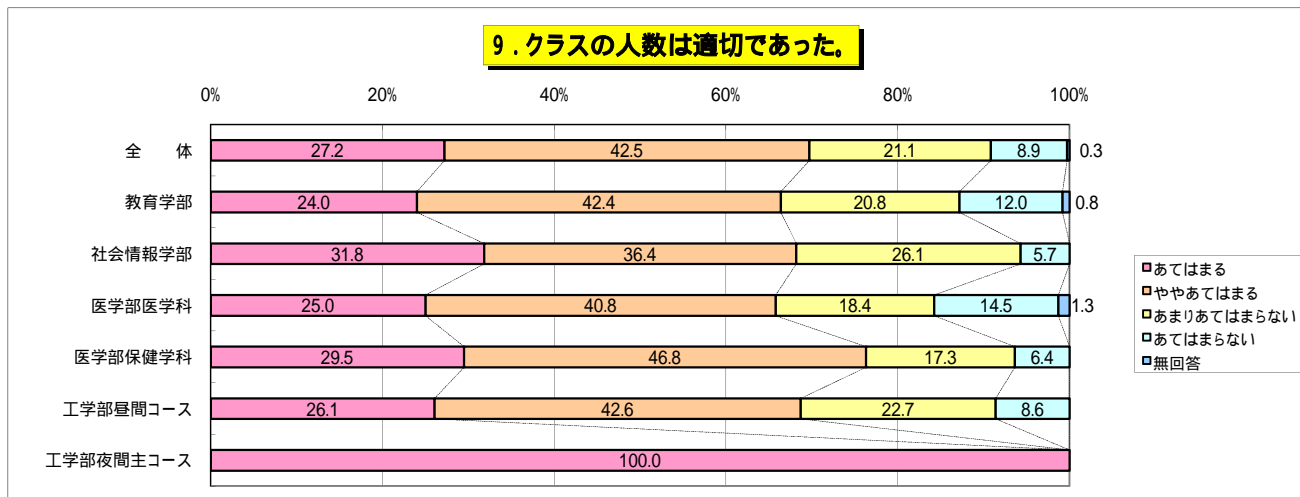
質問 8. 希望した科目を選ぶことができた。

	あてはまる	ややあてはまる	あまりあてはまらない	あてはまらない	無回答
全 体	43.8	42.5	9.5	3.5	0.6
教 育 学 部	42.4	40.0	12.8	4.0	0.8
社 会 情 報 学 部	53.4	38.6	8.0	0.0	0.0
医 学 部 医 学 科	48.7	43.4	6.6	0.0	1.3
医学部保健学科	38.2	47.4	9.2	5.2	0.0
工学部昼間コース	43.3	42.0	9.5	4.3	0.9
工学部夜間主コース	100.0	0.0	0.0	0.0	0.0



質問 9. クラスの人数は適切であった。

	あてはまる	ややあてはまる	あまりあてはまらない	あてはまらない	無回答
全 体	27.2	42.5	21.1	8.9	0.3
教 育 学 部	24.0	42.4	20.8	12.0	0.8
社 会 情 報 学 部	31.8	36.4	26.1	5.7	0.0
医 学 部 医 学 科	25.0	40.8	18.4	14.5	1.3
医 学 部 保 健 学 科	29.5	46.8	17.3	6.4	0.0
工 学 部 昼 間 コース	26.1	42.6	22.7	8.6	0.0
工 学 部 夜 間 主 コース	100.0	0.0	0.0	0.0	0.0



質問 10. 教室の環境は適切であった。

	あてはまる	ややあてはまる	あまりあてはまらない	あてはまらない	無回答
全 体	31.4	47.3	15.4	5.6	0.3
教 育 学 部	28.8	44.8	17.6	8.0	0.8
社 会 情 報 学 部	34.1	51.1	11.4	3.4	0.0
医 学 部 医 学 科	27.6	42.1	23.7	5.3	1.3
医 学 部 保 健 学 科	27.2	53.8	13.9	5.2	0.0
工 学 部 昼 間 コース	34.4	45.4	14.7	5.5	0.0
工 学 部 夜 間 主 コース	100.0	0.0	0.0	0.0	0.0

