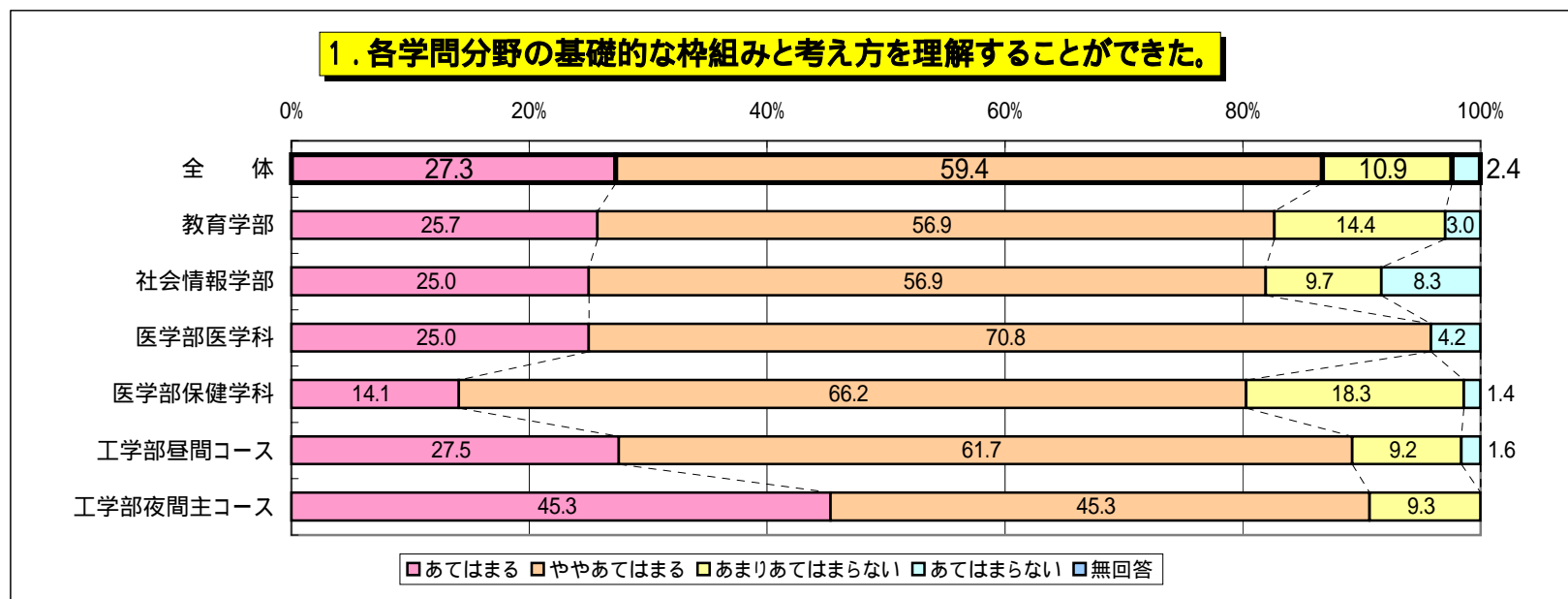


## 平成21年度後期 授業評価(分野別科目[社会])アンケート結果

質問 1. 各学問分野の基礎的な枠組みと考え方を理解することができた。

(単位 %)

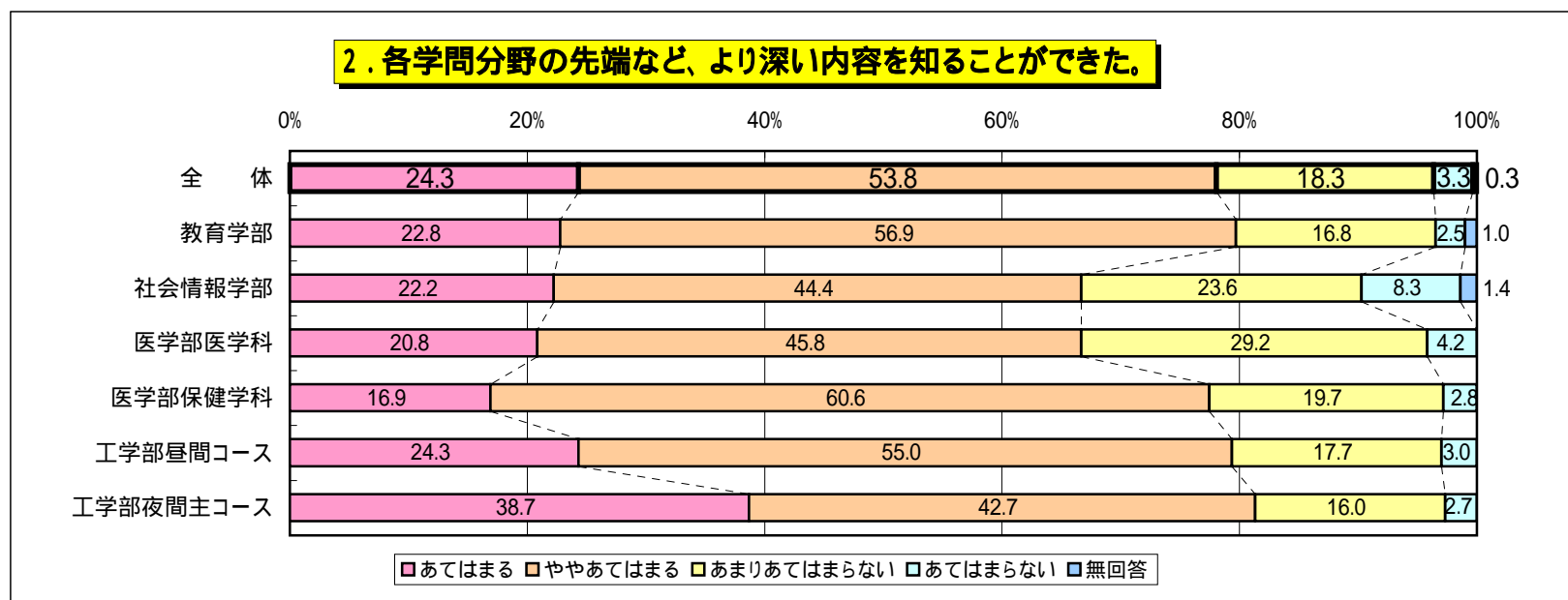
	あてはまる	ややあてはまる	あまりあてはまらない	あてはまらない	無回答
全 体	27.3	59.4	10.9	2.4	0.0
教 育 学 部	25.7	56.9	14.4	3.0	0.0
社会情報学部	25.0	56.9	9.7	8.3	0.0
医学部医学科	25.0	70.8	0.0	4.2	0.0
医学部保健学科	14.1	66.2	18.3	1.4	0.0
工学部昼間コース	27.5	61.7	9.2	1.6	0.0
工学部夜間主コース	45.3	45.3	9.3	0.0	0.0



質問 2. 各学問分野の先端など、より深い内容を知ることができた。

(単位 %)

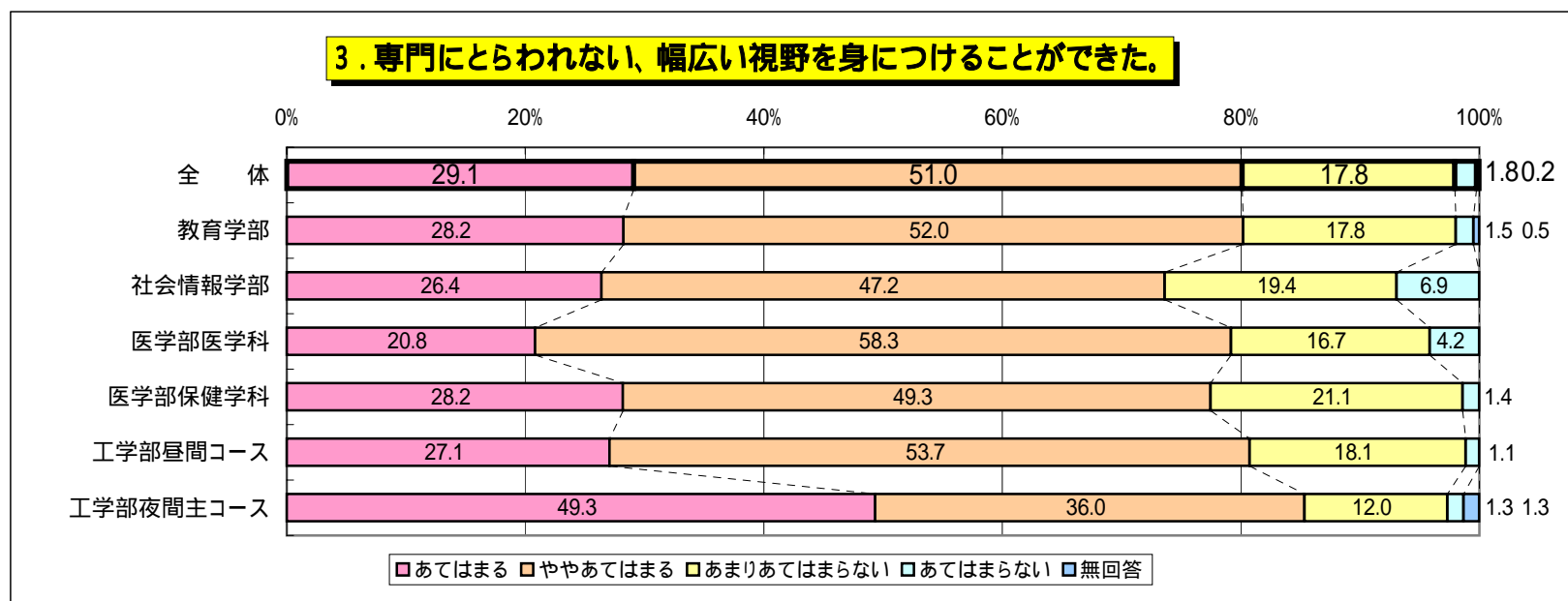
	あてはまる	ややあてはまる	あまりあてはまらない	あてはまらない	無回答
全 体	24.3	53.8	18.3	3.3	0.3
教育学部	22.8	56.9	16.8	2.5	1.0
社会情報学部	22.2	44.4	23.6	8.3	1.4
医学部医学科	20.8	45.8	29.2	4.2	0.0
医学部保健学科	16.9	60.6	19.7	2.8	0.0
工学部昼間コース	24.3	55.0	17.7	3.0	0.0
工学部夜間主コース	38.7	42.7	16.0	2.7	0.0



質問 3. 専門にとらわれない、幅広い視野を身につけることができた。

(単位 %)

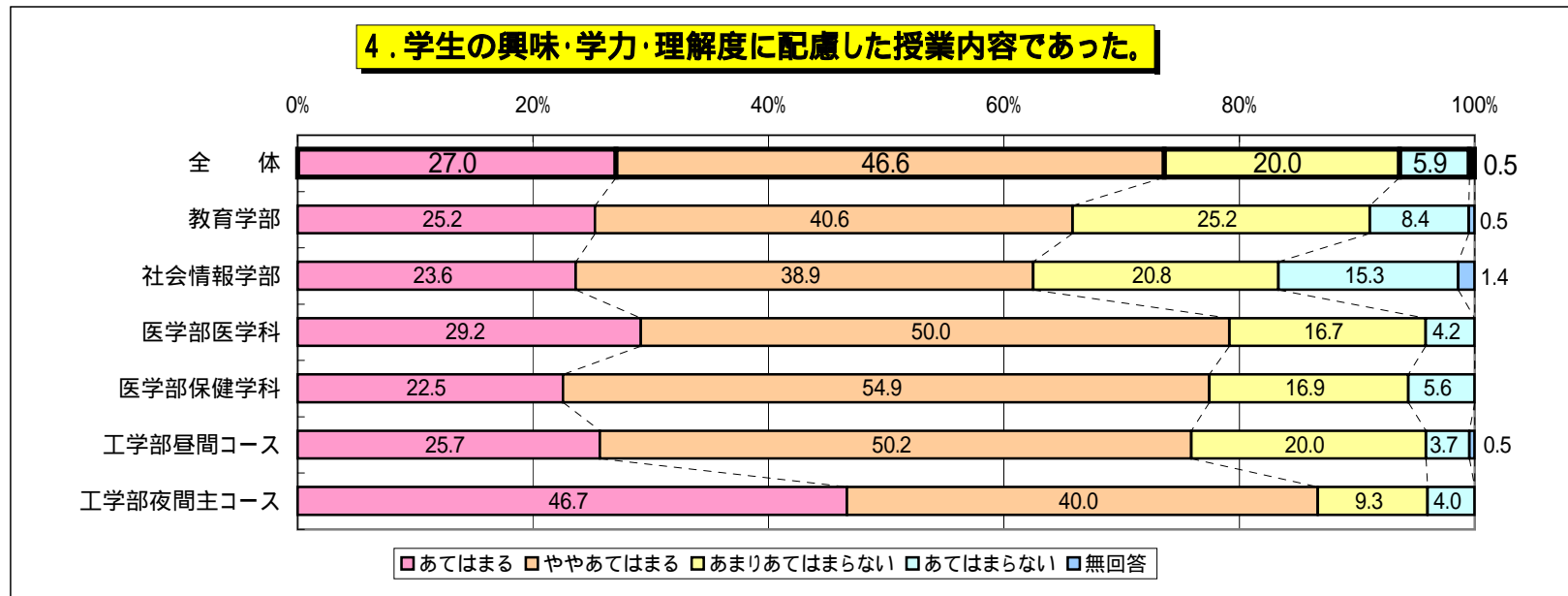
	あてはまる	ややあてはまる	あまりあてはまらない	あてはまらない	無回答
全 体	29.1	51.0	17.8	1.8	0.2
教育学部	28.2	52.0	17.8	1.5	0.5
社会情報学部	26.4	47.2	19.4	6.9	0.0
医学部医学科	20.8	58.3	16.7	4.2	0.0
医学部保健学科	28.2	49.3	21.1	1.4	0.0
工学部昼間コース	27.1	53.7	18.1	1.1	0.0
工学部夜間主コース	49.3	36.0	12.0	1.3	1.3



質問 4. 学生の興味・学力・理解度に配慮した授業内容であった。

(単位 %)

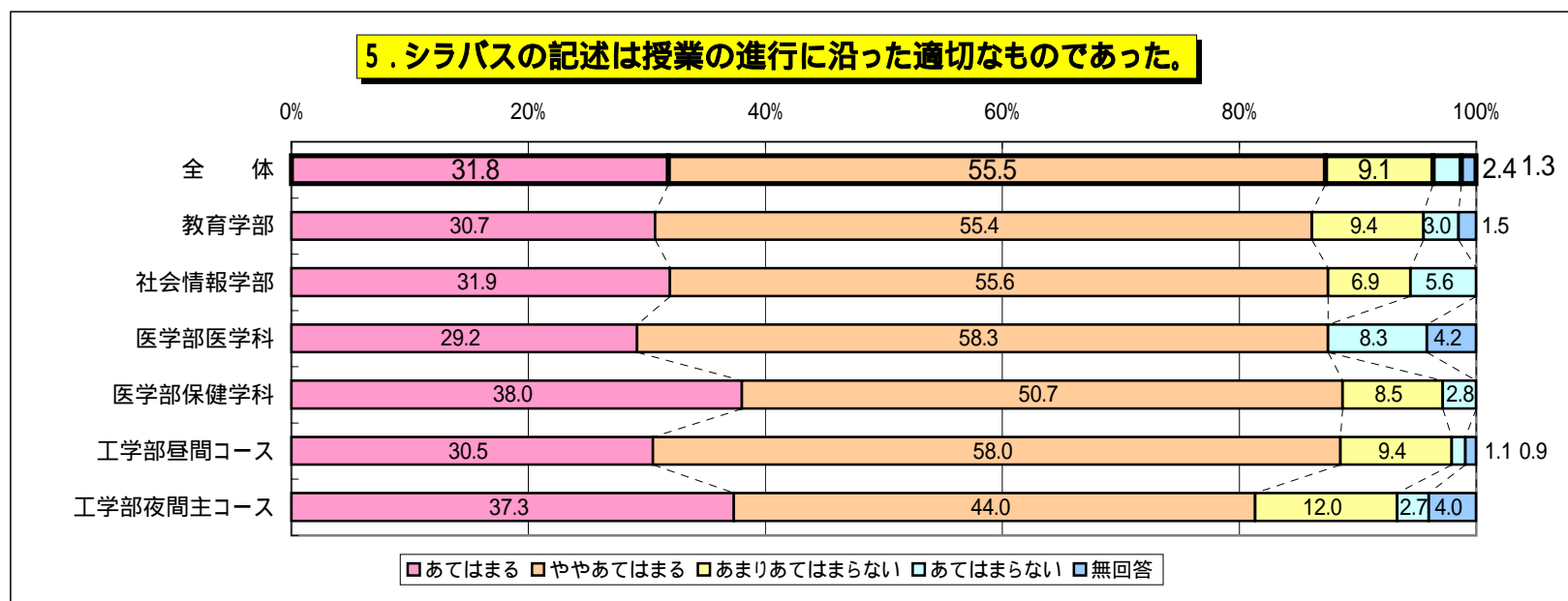
	あてはまる	ややあてはまる	あまりあてはまらない	あてはまらない	無回答
全 体	27.0	46.6	20.0	5.9	0.5
教育学部	25.2	40.6	25.2	8.4	0.5
社会情報学部	23.6	38.9	20.8	15.3	1.4
医学部医学科	29.2	50.0	16.7	4.2	0.0
医学部保健学科	22.5	54.9	16.9	5.6	0.0
工学部昼間コース	25.7	50.2	20.0	3.7	0.5
工学部夜間主コース	46.7	40.0	9.3	4.0	0.0



質問 5. シラバスの記述は授業の進行に沿った適切なものであった。

(単位 %)

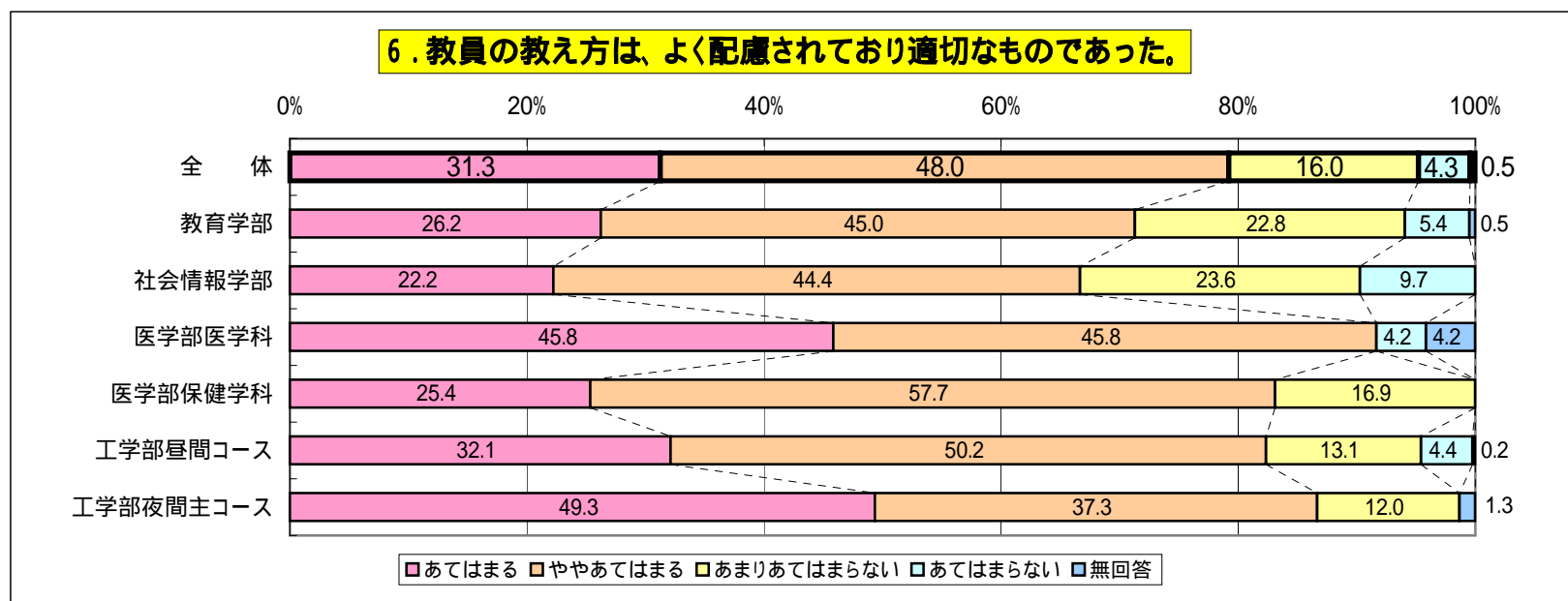
	あてはまる	ややあてはまる	あまりあてはまらない	あてはまらない	無回答
全 体	31.8	55.5	9.1	2.4	1.3
教 育 学 部	30.7	55.4	9.4	3.0	1.5
社 会 情 報 学 部	31.9	55.6	6.9	5.6	0.0
医 学 部 医 学 科	29.2	58.3	0.0	8.3	4.2
医 学 部 保 健 学 科	38.0	50.7	8.5	2.8	0.0
工 学 部 昼 間 コー ス	30.5	58.0	9.4	1.1	0.9
工 学 部 夜 間 主 コー ス	37.3	44.0	12.0	2.7	4.0



質問 6. 教員の教え方は、よく配慮されており適切なものであった。

(単位 %)

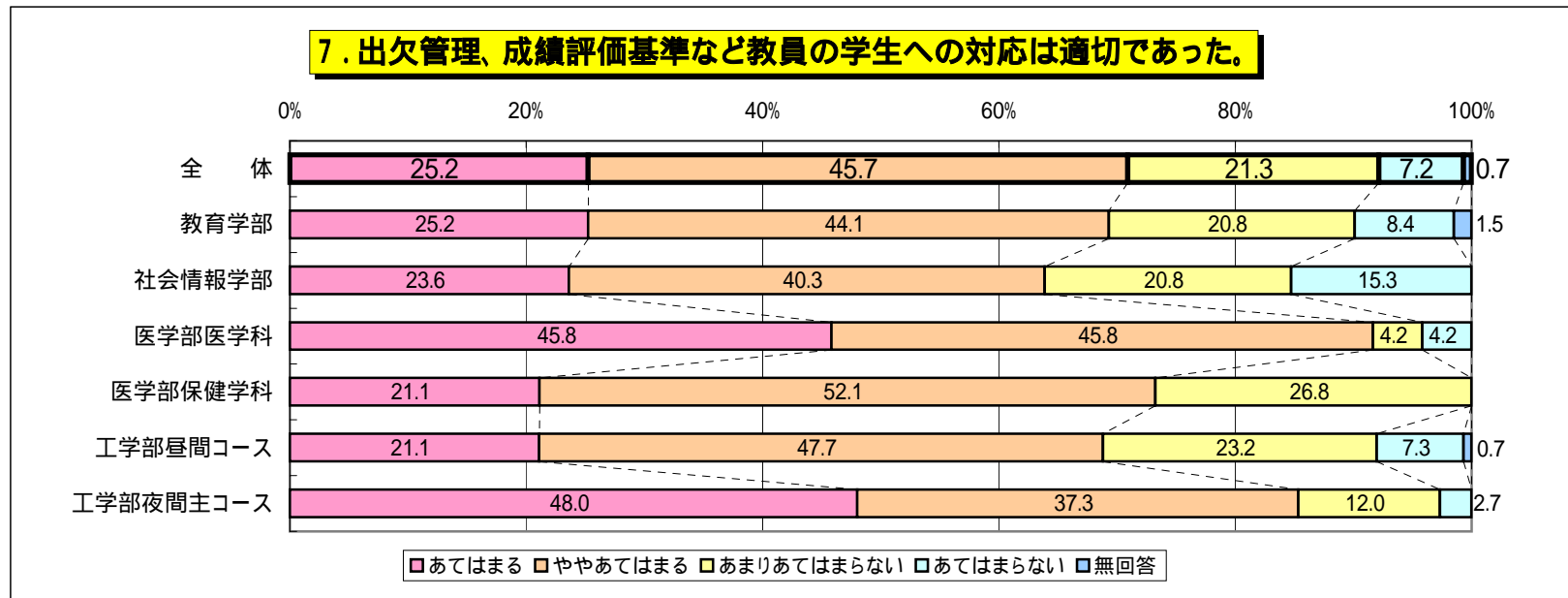
	あてはまる	ややあてはまる	あまりあてはまらない	あてはまらない	無回答
全 体	31.3	48.0	16.0	4.3	0.5
教 育 学 部	26.2	45.0	22.8	5.4	0.5
社 会 情 報 学 部	22.2	44.4	23.6	9.7	0.0
医 学 部 医 学 科	45.8	45.8	0.0	4.2	4.2
医 学 部 保 健 学 科	25.4	57.7	16.9	0.0	0.0
工 学 部 昼 間 コー ス	32.1	50.2	13.1	4.4	0.2
工 学 部 夜 間 主 コー ス	49.3	37.3	12.0	0.0	1.3



質問 7. 出欠管理、成績評価基準など教員の学生への対応は適切であった。

(単位 %)

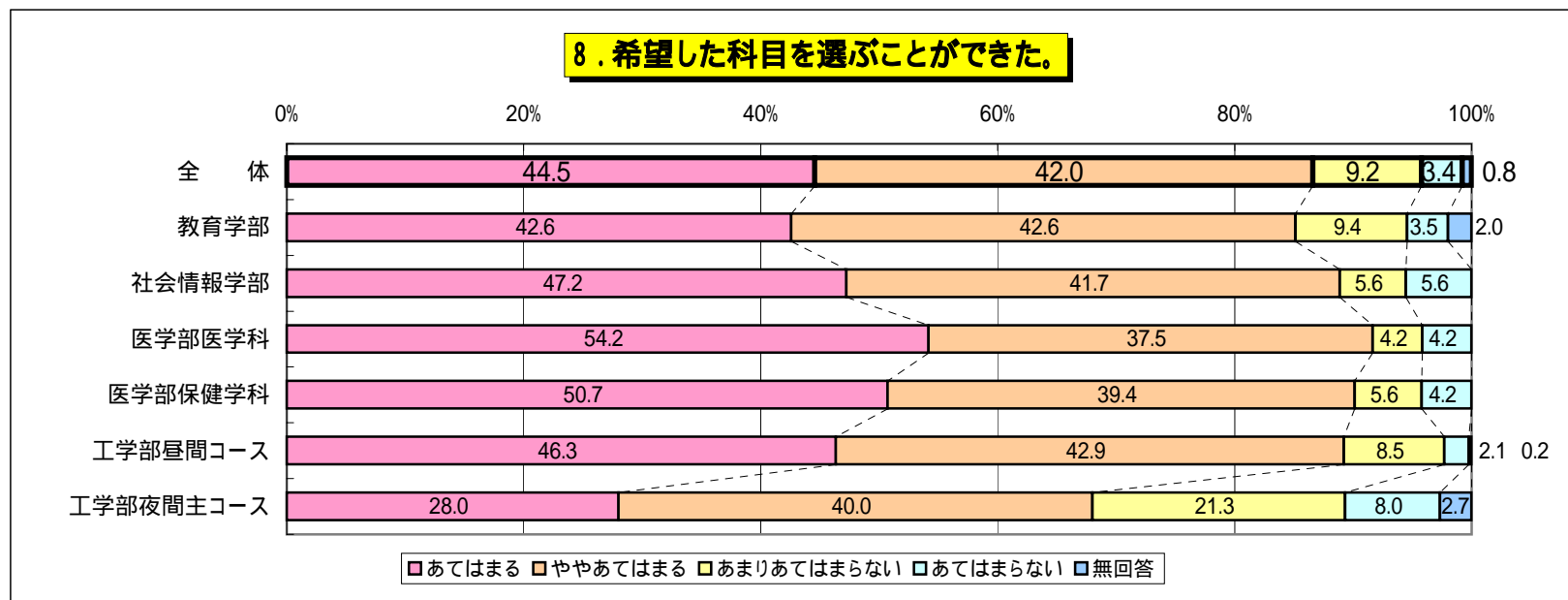
	あてはまる	ややあてはまる	あまりあてはまらない	あてはまらない	無回答
全 体	25.2	45.7	21.3	7.2	0.7
教 育 学 部	25.2	44.1	20.8	8.4	1.5
社 会 情 報 学 部	23.6	40.3	20.8	15.3	0.0
医 学 部 医 学 科	45.8	45.8	4.2	4.2	0.0
医 学 部 保 健 学 科	21.1	52.1	26.8	0.0	0.0
工 学 部 昼 間 コー ス	21.1	47.7	23.2	7.3	0.7
工 学 部 夜 間 主 コー ス	48.0	37.3	12.0	2.7	0.0



質問 8. 希望した科目を選ぶことができた。

(単位 %)

	あてはまる	ややあてはまる	あまりあてはまらない	あてはまらない	無回答
全 体	44.5	42.0	9.2	3.4	0.8
教 育 学 部	42.6	42.6	9.4	3.5	2.0
社 会 情 報 学 部	47.2	41.7	5.6	5.6	0.0
医 学 部 医 学 科	54.2	37.5	4.2	4.2	0.0
医 学 部 保 健 学 科	50.7	39.4	5.6	4.2	0.0
工 学 部 昼 間 コー ス	46.3	42.9	8.5	2.1	0.2
工 学 部 夜 間 主 コー ス	28.0	40.0	21.3	8.0	2.7

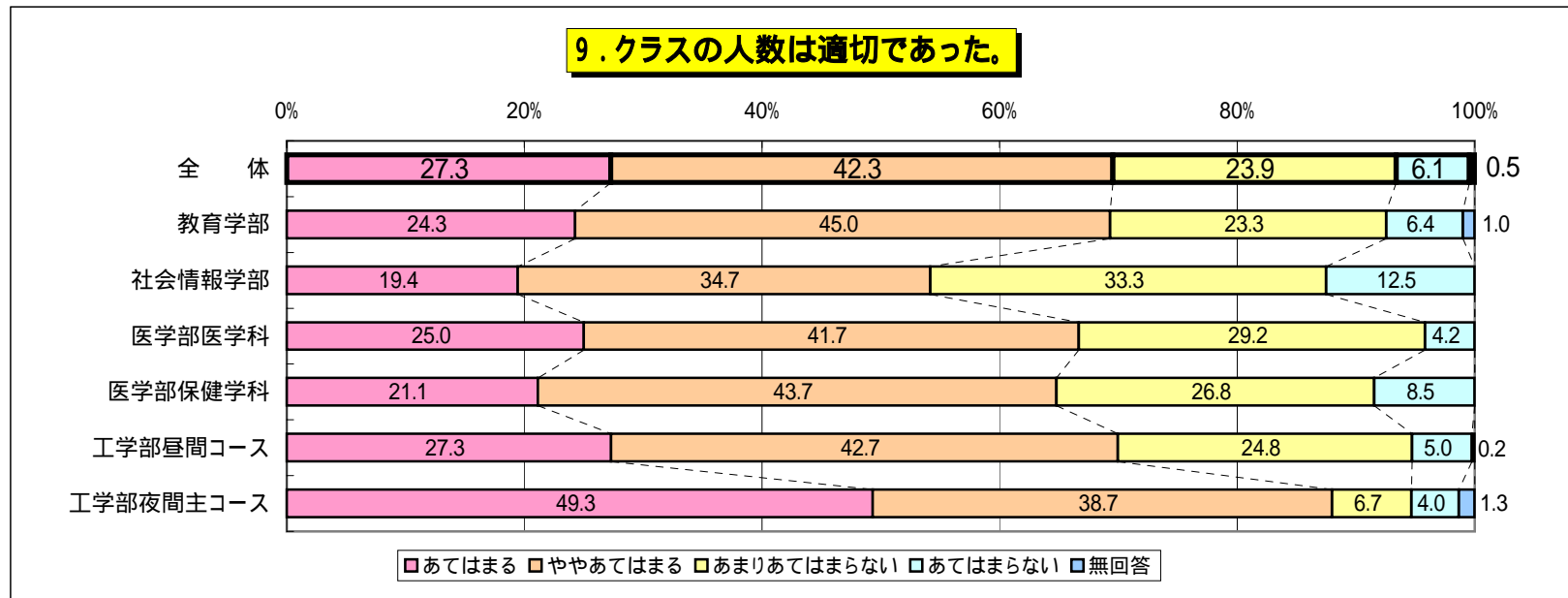




質問 9. クラスの人数は適切であった。

(単位 %)

	あてはまる	ややあてはまる	あまりあてはまらない	あてはまらない	無回答
全 体	27.3	42.3	23.9	6.1	0.5
教 育 学 部	24.3	45.0	23.3	6.4	1.0
社 会 情 報 学 部	19.4	34.7	33.3	12.5	0.0
医 学 部 医 学 科	25.0	41.7	29.2	4.2	0.0
医 学 部 保 健 学 科	21.1	43.7	26.8	8.5	0.0
工 学 部 昼 間 コー ス	27.3	42.7	24.8	5.0	0.2
工 学 部 夜 間 主 コー ス	49.3	38.7	6.7	4.0	1.3



質問 10.教室の環境は適切であった。

(単位 %)

	あてはまる	ややあてはまる	あまりあてはまらない	あてはまらない	無回答
全 体	28.1	43.6	22.7	5.2	0.3
教 育 学 部	29.7	41.1	23.3	5.4	0.5
社 会 情 報 学 部	20.8	43.1	23.6	12.5	0.0
医 学 部 医 学 科	16.7	62.5	16.7	4.2	0.0
医 学 部 保 健 学 科	18.3	46.5	29.6	5.6	0.0
工 学 部 昼 間 コー ス	28.0	45.0	22.2	4.6	0.2
工 学 部 夜 間 主 コー ス	44.0	34.7	18.7	1.3	1.3

