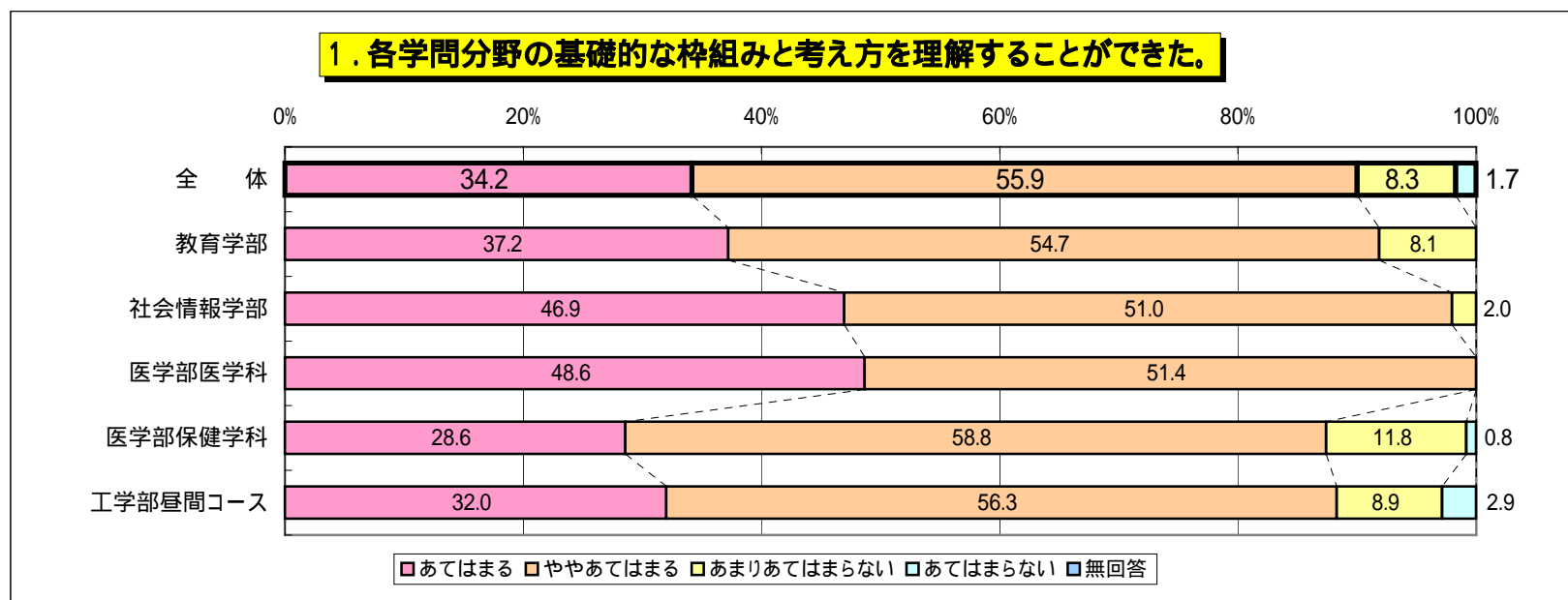


平成21年度前期 授業評価(分野別科目[社会])アンケート結果

質問 1. 各学問分野の基礎的な枠組みと考え方を理解することができた。

(単位 %)

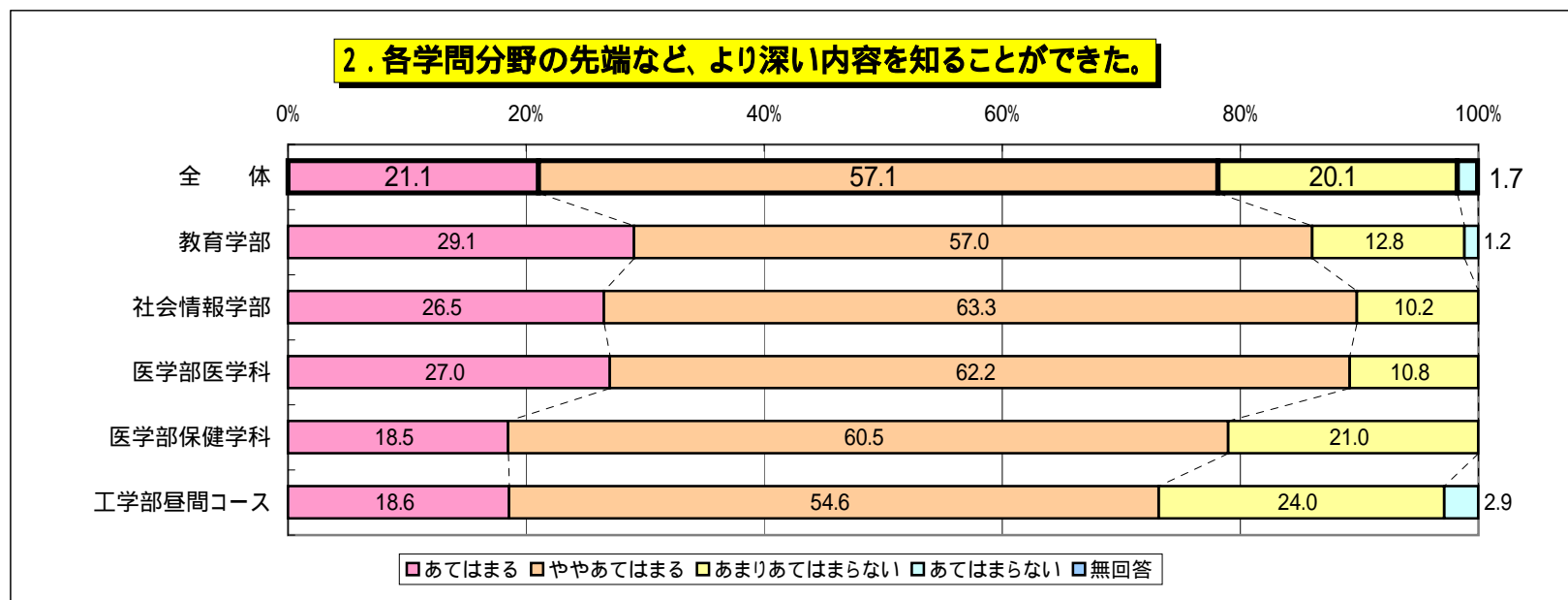
	あてはまる	ややあてはまる	あまりあてはまらない	あてはまらない	無回答
全 体	34.2	55.9	8.3	1.7	0.0
教 育 学 部	37.2	54.7	8.1	0.0	0.0
社会情報学部	46.9	51.0	2.0	0.0	0.0
医学部医学科	48.6	51.4	0.0	0.0	0.0
医学部保健学科	28.6	58.8	11.8	0.8	0.0
工学部昼間コース	32.0	56.3	8.9	2.9	0.0



質問 2. 各学問分野の先端など、より深い内容を知ることができた。

(単位 %)

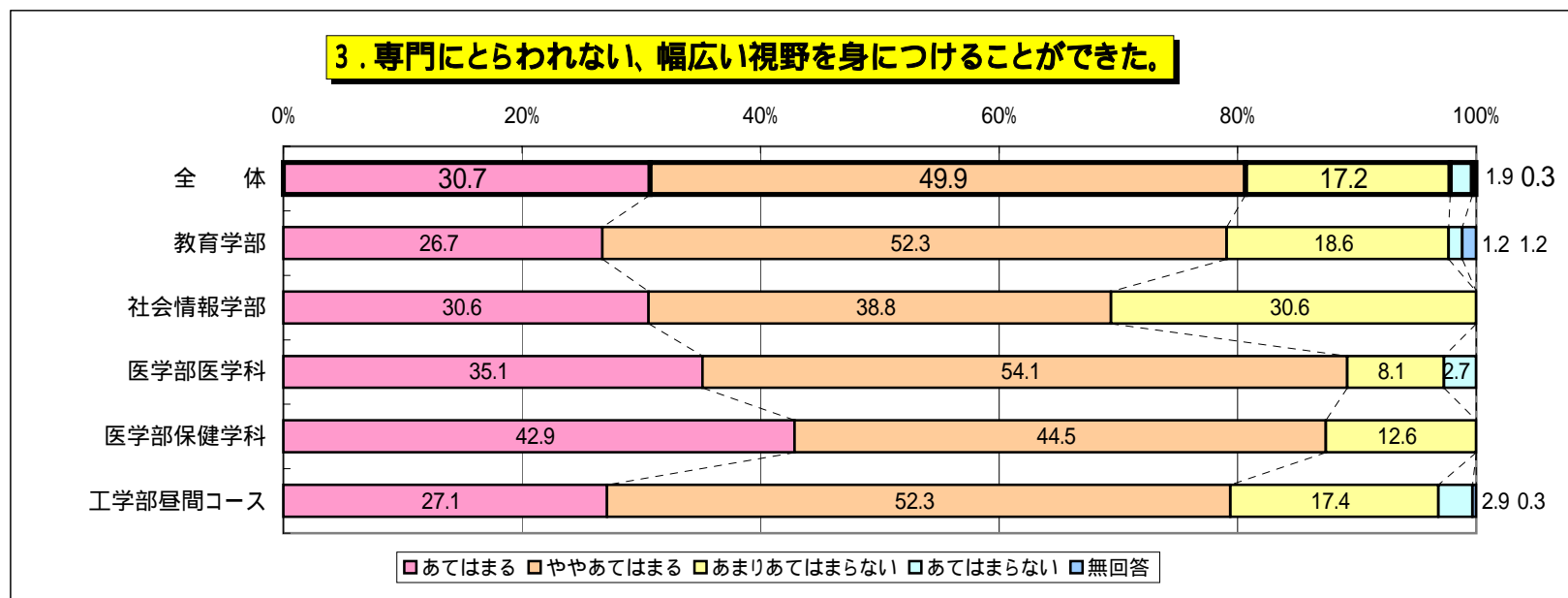
	あてはまる	ややあてはまる	あまりあてはまらない	あてはまらない	無回答
全 体	21.1	57.1	20.1	1.7	0.0
教 育 学 部	29.1	57.0	12.8	1.2	0.0
社 会 情 報 学 部	26.5	63.3	10.2	0.0	0.0
医 学 部 医 学 科	27.0	62.2	10.8	0.0	0.0
医 学 部 保 健 学 科	18.5	60.5	21.0	0.0	0.0
工 学 部 昼 間 コ ー ス	18.6	54.6	24.0	2.9	0.0



質問 3. 専門にとらわれない、幅広い視野を身につけることができた。

(単位 %)

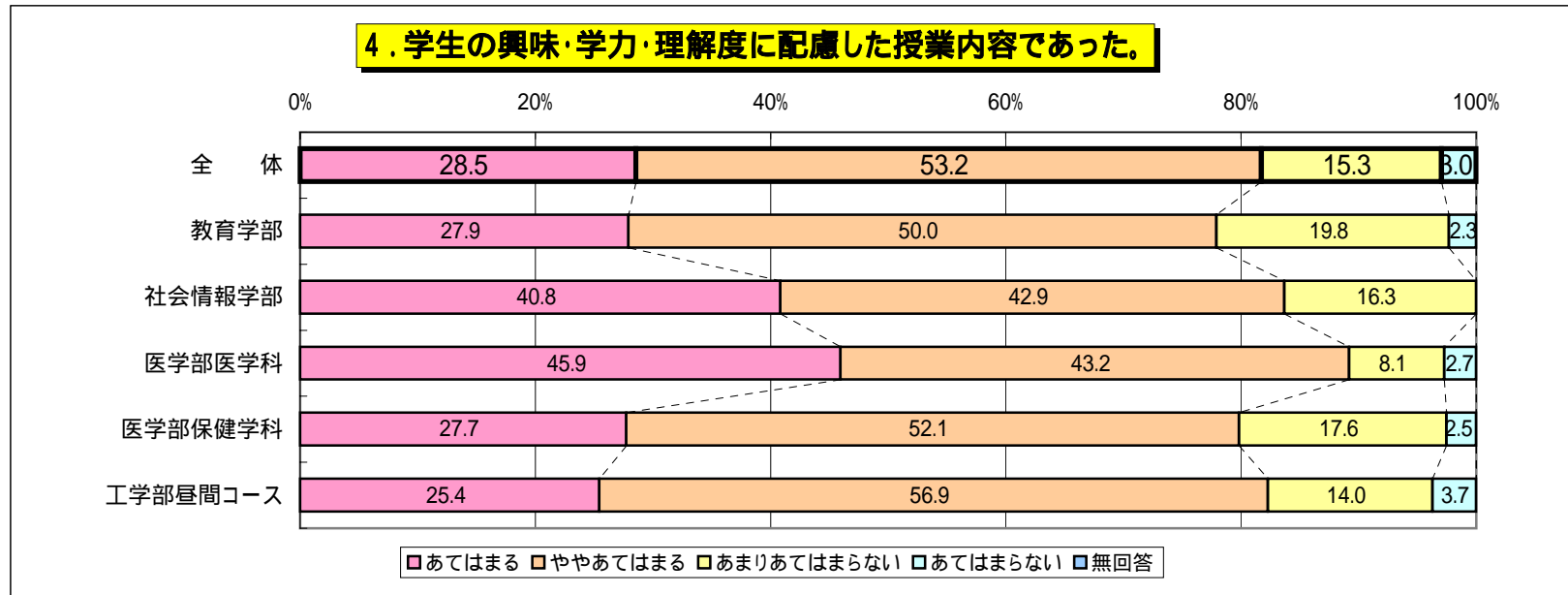
	あてはまる	ややあてはまる	あまりあてはまらない	あてはまらない	無回答
全 体	30.7	49.9	17.2	1.9	0.3
教 育 学 部	26.7	52.3	18.6	1.2	1.2
社 会 情 報 学 部	30.6	38.8	30.6	0.0	0.0
医 学 部 医 学 科	35.1	54.1	8.1	2.7	0.0
医 学 部 保 健 学 科	42.9	44.5	12.6	0.0	0.0
工 学 部 昼 間 コー ス	27.1	52.3	17.4	2.9	0.3



質問 4. 学生の興味・学力・理解度に配慮した授業内容であった。

(単位 %)

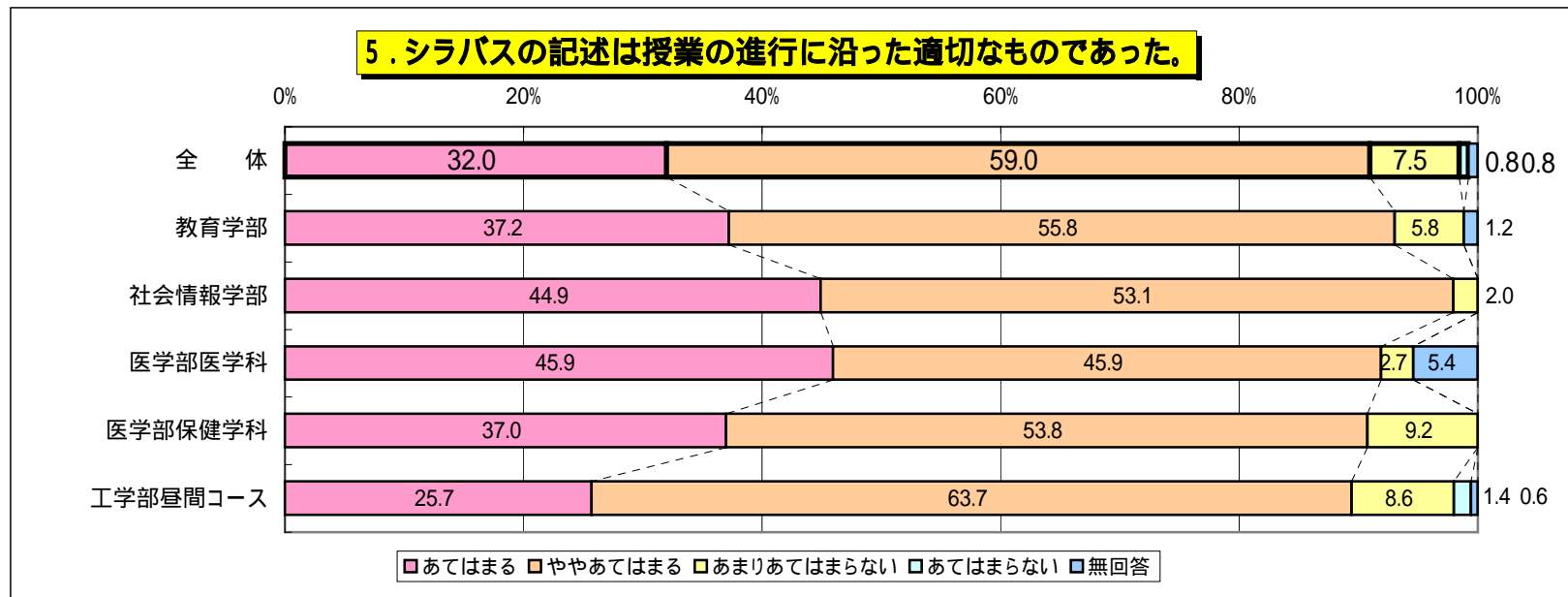
	あてはまる	ややあてはまる	あまりあてはまらない	あてはまらない	無回答
全 体	28.5	53.2	15.3	3.0	0.0
教 育 学 部	27.9	50.0	19.8	2.3	0.0
社 会 情 報 学 部	40.8	42.9	16.3	0.0	0.0
医 学 部 医 学 科	45.9	43.2	8.1	2.7	0.0
医 学 部 保 健 学 科	27.7	52.1	17.6	2.5	0.0
工 学 部 昼 間 コー ス	25.4	56.9	14.0	3.7	0.0



質問 5. シラバスの記述は授業の進行に沿った適切なものであった。

(単位 %)

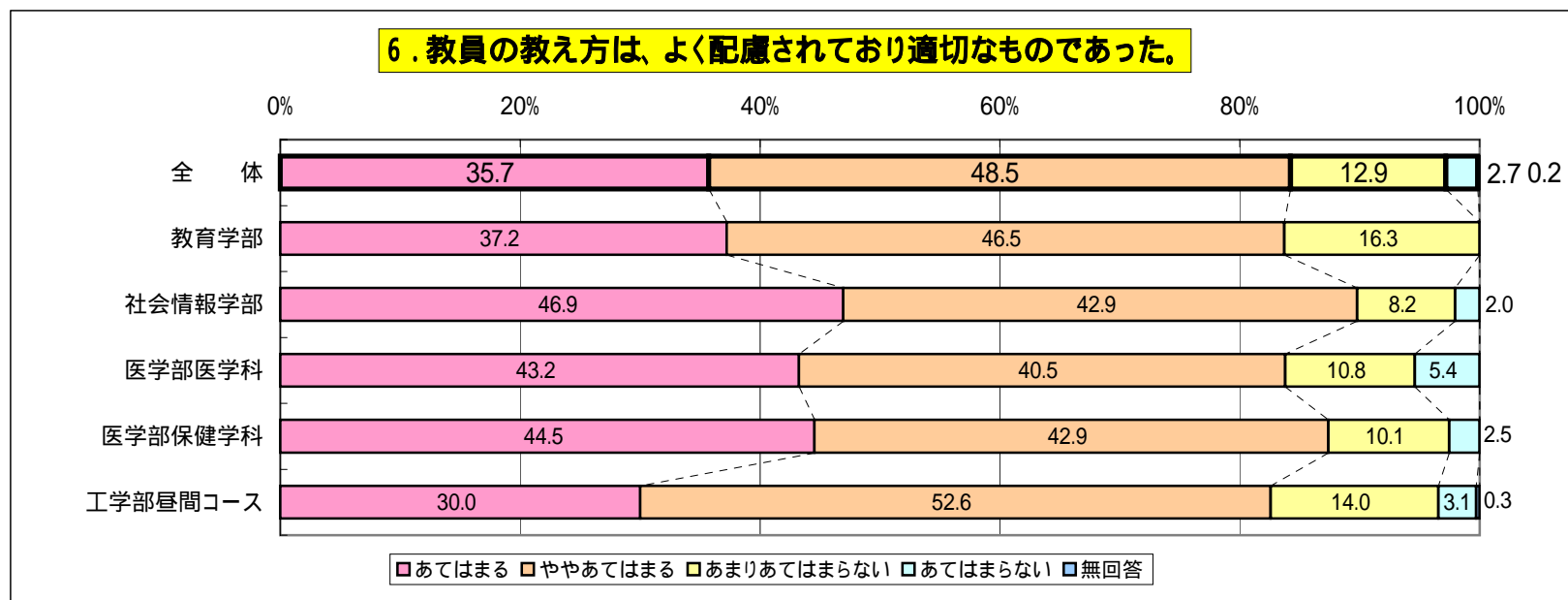
	あてはまる	ややあてはまる	あまりあてはまらない	あてはまらない	無回答
全 体	32.0	59.0	7.5	0.8	0.8
教 育 学 部	37.2	55.8	5.8	0.0	1.2
社 会 情 報 学 部	44.9	53.1	2.0	0.0	0.0
医 学 部 医 学 科	45.9	45.9	2.7	0.0	5.4
医 学 部 保 健 学 科	37.0	53.8	9.2	0.0	0.0
工 学 部 昼 間 コー ス	25.7	63.7	8.6	1.4	0.6



質問 6. 教員の教え方は、よく配慮されており適切なものであった。

(単位 %)

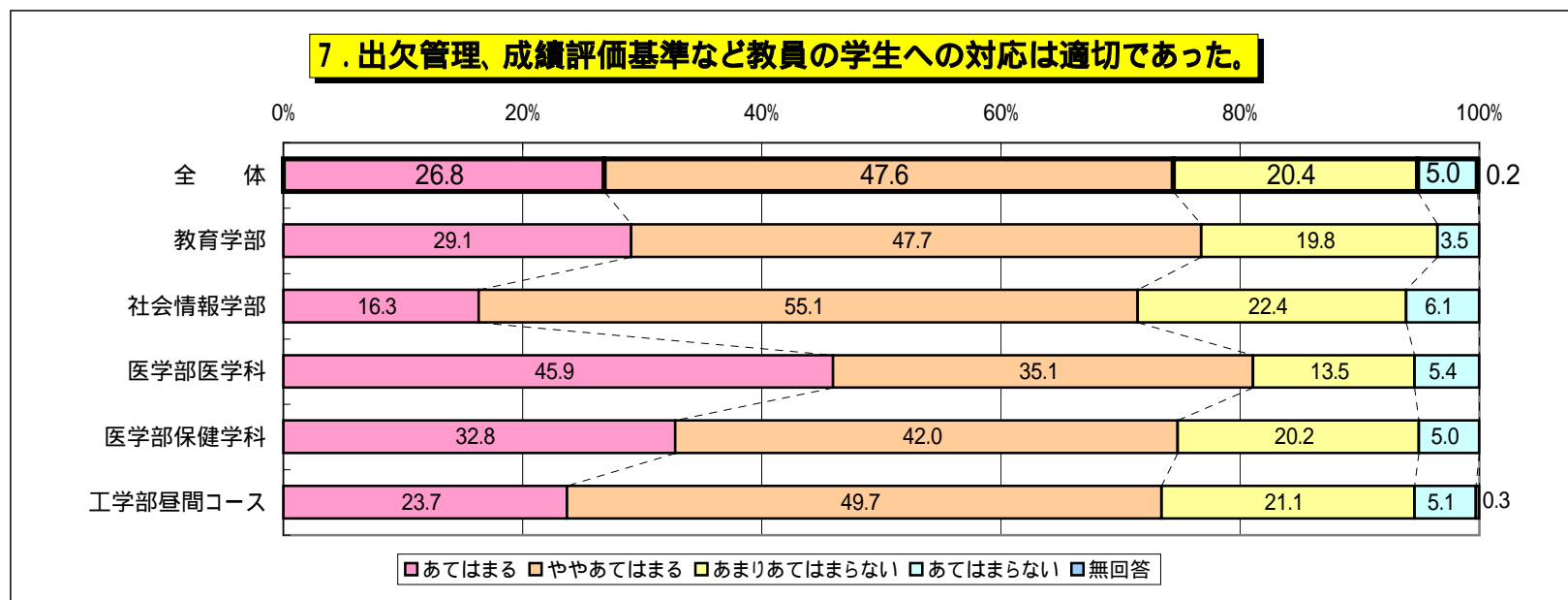
	あてはまる	ややあてはまる	あまりあてはまらない	あてはまらない	無回答
全 体	35.7	48.5	12.9	2.7	0.2
教 育 学 部	37.2	46.5	16.3	0.0	0.0
社 会 情 報 学 部	46.9	42.9	8.2	2.0	0.0
医 学 部 医 学 科	43.2	40.5	10.8	5.4	0.0
医 学 部 保 健 学 科	44.5	42.9	10.1	2.5	0.0
工 学 部 昼 間 コー ス	30.0	52.6	14.0	3.1	0.3



質問 7. 出欠管理、成績評価基準など教員の学生への対応は適切であった。

(単位 %)

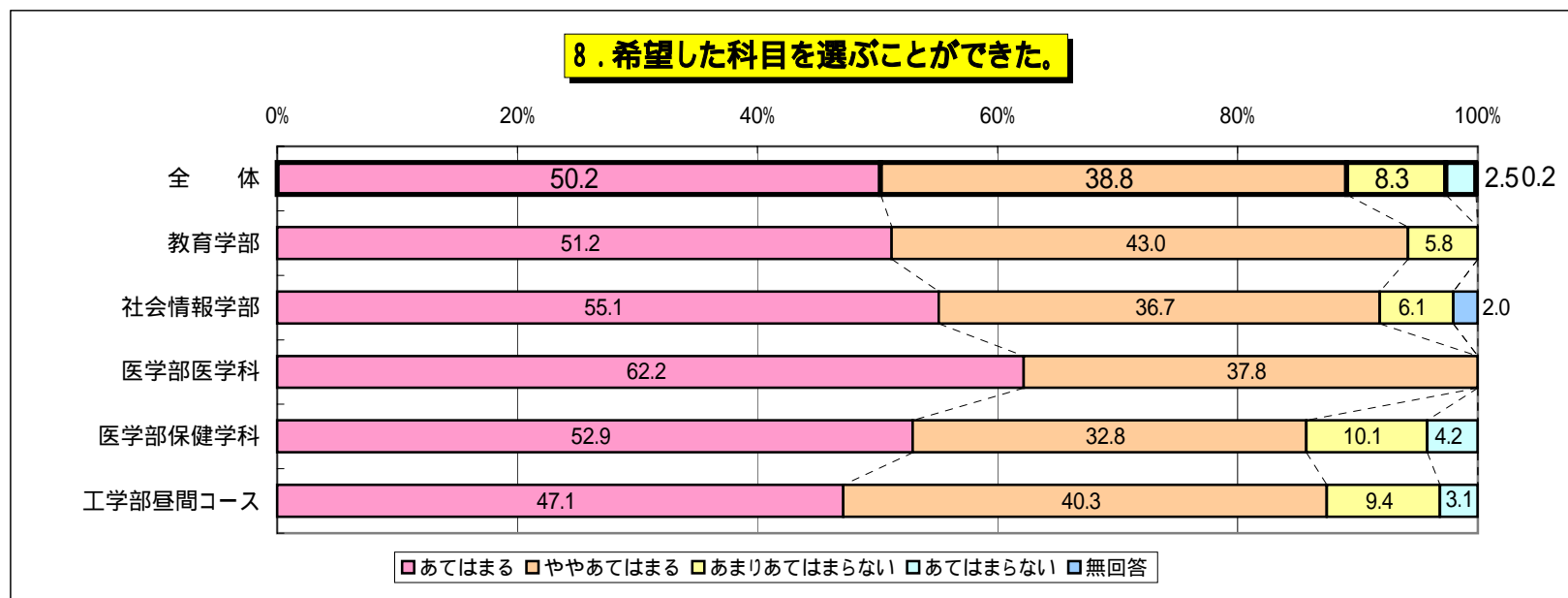
	あてはまる	ややあてはまる	あまりあてはまらない	あてはまらない	無回答
全 体	26.8	47.6	20.4	5.0	0.2
教 育 学 部	29.1	47.7	19.8	3.5	0.0
社 会 情 報 学 部	16.3	55.1	22.4	6.1	0.0
医 学 部 医 学 科	45.9	35.1	13.5	5.4	0.0
医 学 部 保 健 学 科	32.8	42.0	20.2	5.0	0.0
工 学 部 昼 間 コー ス	23.7	49.7	21.1	5.1	0.3



質問 8. 希望した科目を選ぶことができた。

(単位 %)

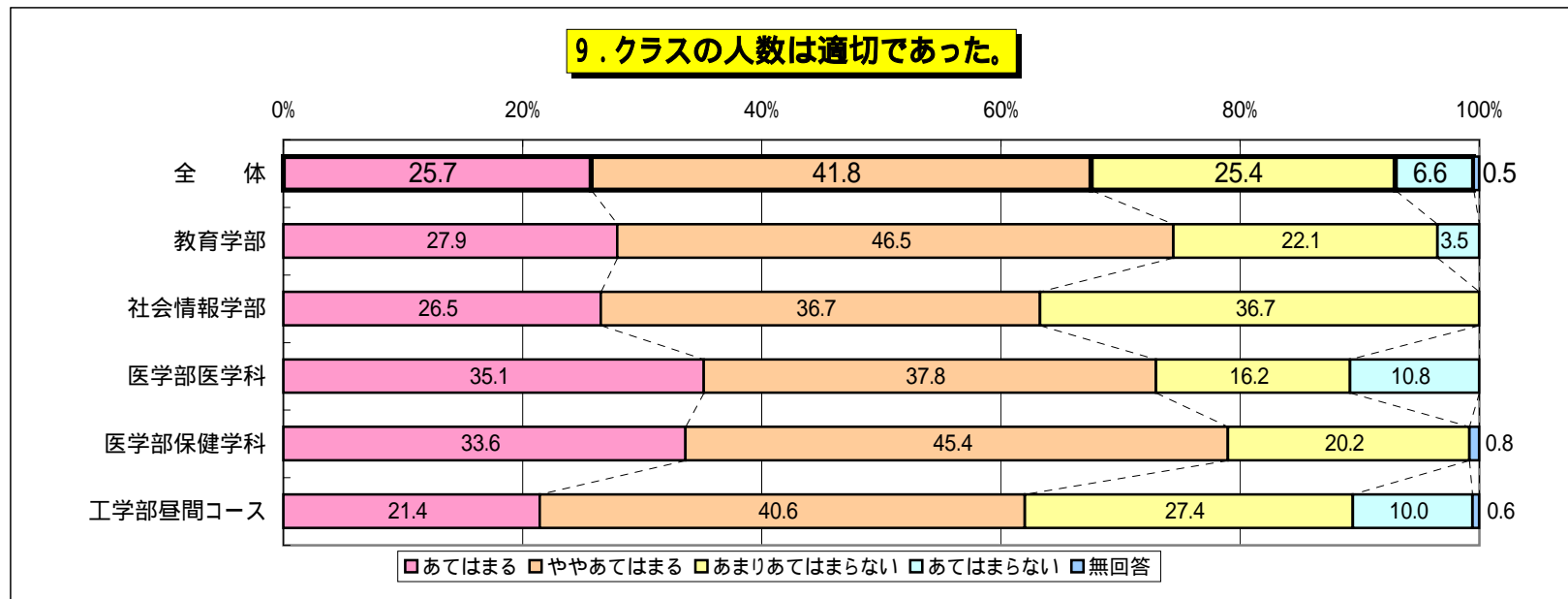
	あてはまる	ややあてはまる	あまりあてはまらない	あてはまらない	無回答
全 体	50.2	38.8	8.3	2.5	0.2
教 育 学 部	51.2	43.0	5.8	0.0	0.0
社 会 情 報 学 部	55.1	36.7	6.1	0.0	2.0
医 学 部 医 学 科	62.2	37.8	0.0	0.0	0.0
医 学 部 保 健 学 科	52.9	32.8	10.1	4.2	0.0
工 学 部 昼 間 コー ス	47.1	40.3	9.4	3.1	0.0



質問 9. クラスの人数は適切であった。

(単位 %)

	あてはまる	ややあてはまる	あまりあてはまらない	あてはまらない	無回答
全 体	25.7	41.8	25.4	6.6	0.5
教 育 学 部	27.9	46.5	22.1	3.5	0.0
社 会 情 報 学 部	26.5	36.7	36.7	0.0	0.0
医 学 部 医 学 科	35.1	37.8	16.2	10.8	0.0
医 学 部 保 健 学 科	33.6	45.4	20.2	0.0	0.8
工 学 部 昼 間 コー ス	21.4	40.6	27.4	10.0	0.6



質問 10.教室の環境は適切であった。

(単位 %)

	あてはまる	ややあてはまる	あまりあてはまらない	あてはまらない	無回答
全 体	30.0	46.3	19.3	4.4	0.0
教 育 学 部	27.9	46.5	24.4	1.2	0.0
社 会 情 報 学 部	38.8	51.0	8.2	2.0	0.0
医 学 部 医 学 科	29.7	48.6	8.1	13.5	0.0
医 学 部 保 健 学 科	35.3	44.5	19.3	0.8	0.0
工 学 部 昼 間 コー ス	27.4	46.0	20.9	5.7	0.0

