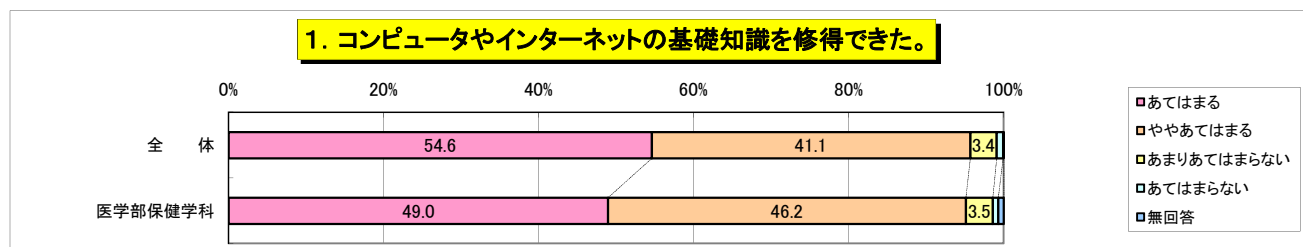


平成23年度後期 授業評価(情報処理)アンケート結果

質問 1. コンピュータやインターネットの基礎知識を修得できた。

	あてはまる	ややあてはまる	あまりあてはまらない	あてはまらない	無回答
全 体	54.6	41.1	3.4	0.8	0.1
医学部保健学科	49.0	46.2	3.5	0.7	0.7

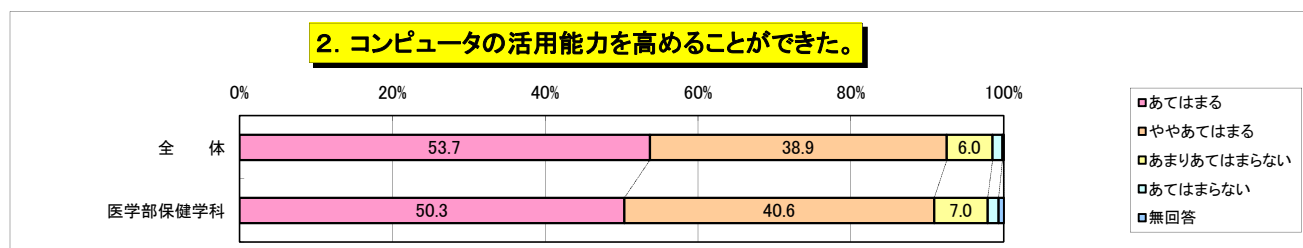
※「全体」欄は前期分を含んだ数字である。



質問 2. コンピュータの活用能力を高めることができた。

	あてはまる	ややあてはまる	あまりあてはまらない	あてはまらない	無回答
全 体	53.7	38.9	6.0	1.3	0.2
医学部保健学科	50.3	40.6	7.0	1.4	0.7

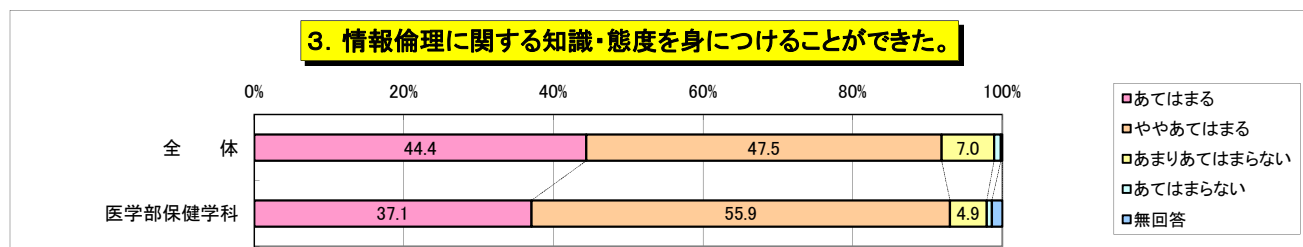
※「全体」欄は前期分を含んだ数字である。



質問 3. 情報倫理に関する知識・態度を身につけることができた。

	あてはまる	ややあてはまる	あまりあてはまらない	あてはまらない	無回答
全 体	44.4	47.5	7.0	0.9	0.2
医学部保健学科	37.1	55.9	4.9	0.7	1.4

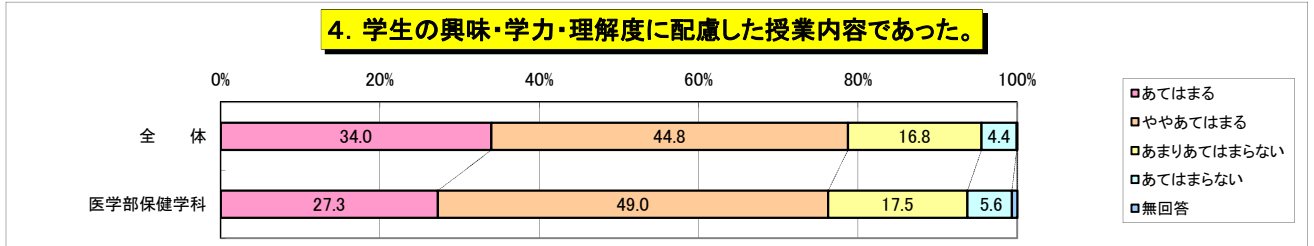
※「全体」欄は前期分を含んだ数字である。



質問 4. 学生の興味・学力・理解度に配慮した授業内容であった。

	あてはまる	ややあてはまる	あまりあてはまらない	あてはまらない	無回答
全 体	34.0	44.8	16.8	4.4	0.1
医学部保健学科	27.3	49.0	17.5	5.6	0.7

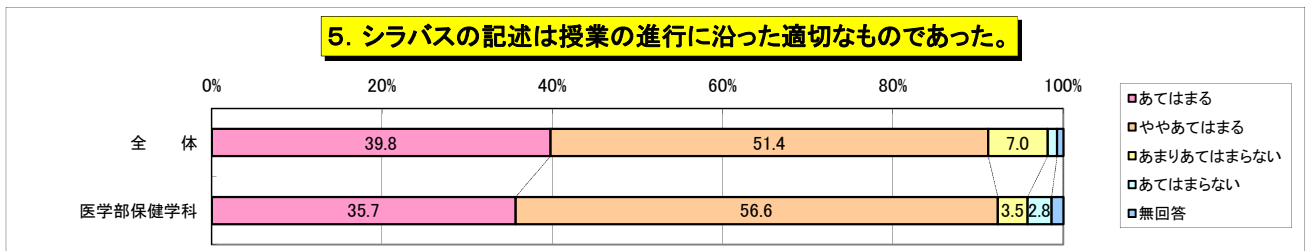
※「全体」欄は前期分を含んだ数字である。



質問 5. シラバスの記述は授業の進行に沿った適切なものであった。

	あてはまる	ややあてはまる	あまりあてはまらない	あてはまらない	無回答
全 体	39.8	51.4	7.0	1.1	0.7
医学部保健学科	35.7	56.6	3.5	2.8	1.4

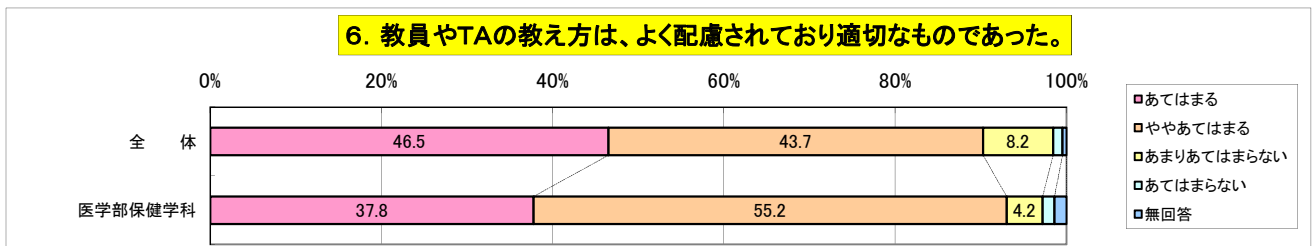
※「全体」欄は前期分を含んだ数字である。



質問 6. 教員やTAの教え方は、よく配慮されており適切なものであった。

	あてはまる	ややあてはまる	あまりあてはまらない	あてはまらない	無回答
全 体	46.5	43.7	8.2	1.1	0.5
医学部保健学科	37.8	55.2	4.2	1.4	1.4

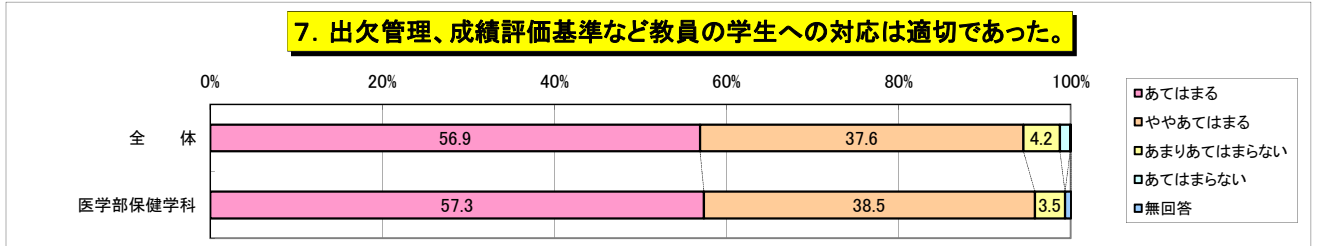
※「全体」欄は前期分を含んだ数字である。



質問 7. 出欠管理、成績評価基準など教員の学生への対応は適切であった。

	あてはまる	ややあてはまる	あまりあてはまらない	あてはまらない	無回答
全 体	56.9	37.6	4.2	1.2	0.1
医学部保健学科	57.3	38.5	3.5	0.0	0.7

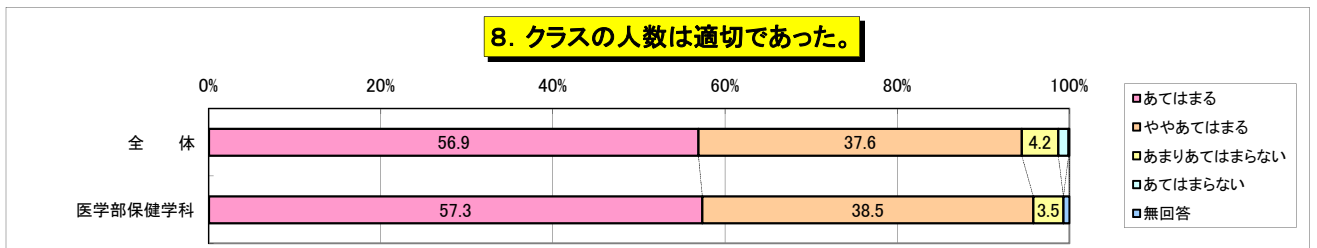
※「全体」欄は前期分を含んだ数字である。



質問 8. クラスの人数は適切であった。

	あてはまる	ややあてはまる	あまりあてはまらない	あてはまらない	無回答
全 体	56.9	37.6	4.2	1.2	0.1
医学部保健学科	57.3	38.5	3.5	0.0	0.7

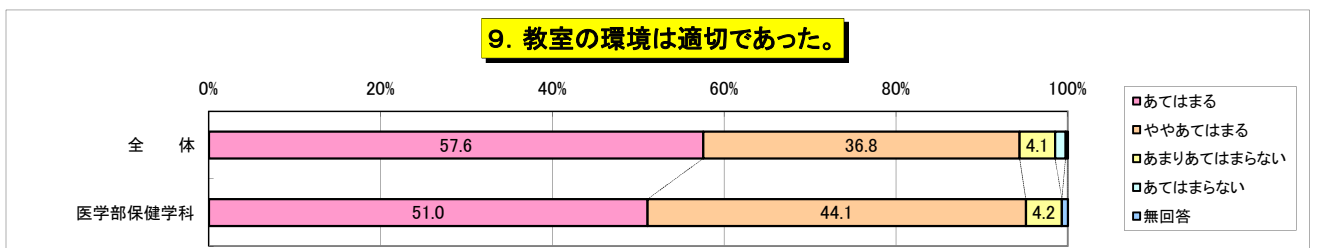
※「全体」欄は前期分を含んだ数字である。



質問 9. 教室の環境は適切であった。

	あてはまる	ややあてはまる	あまりあてはまらない	あてはまらない	無回答
全 体	57.6	36.8	4.1	1.2	0.3
医学部保健学科	51.0	44.1	4.2	0.0	0.7

※「全体」欄は前期分を含んだ数字である。



質問10. もっと高度な内容を学びたかった。

	あてはまる	ややあてはまる	あまりあてはまらない	あてはまらない	無回答
全 体	11.4	25.1	41.9	21.4	0.2
医学部保健学科	10.5	18.9	46.9	23.1	0.7

※「全体」欄は前期分を含んだ数字である。

