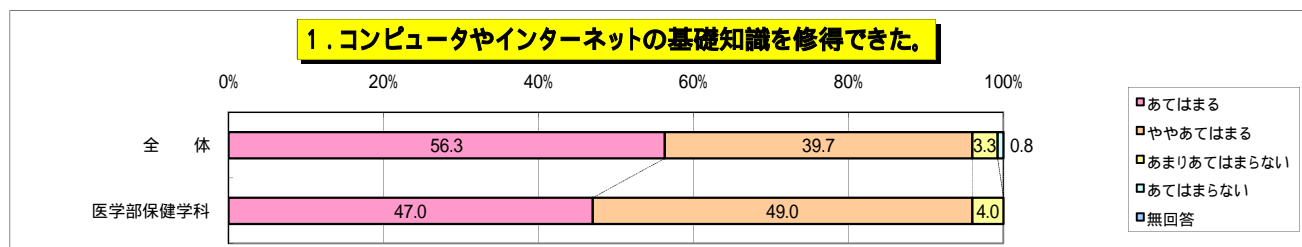


平成22年度後期 授業評価(情報処理)アンケート結果

質問 1. コンピュータやインターネットの基礎知識を修得できた。

	あてはまる	ややあてはまる	あまりあてはまらない	あてはまらない	無回答
全体	56.3	39.7	3.3	0.8	0.0
医学部保健学科	47.0	49.0	4.0	0.0	0.0

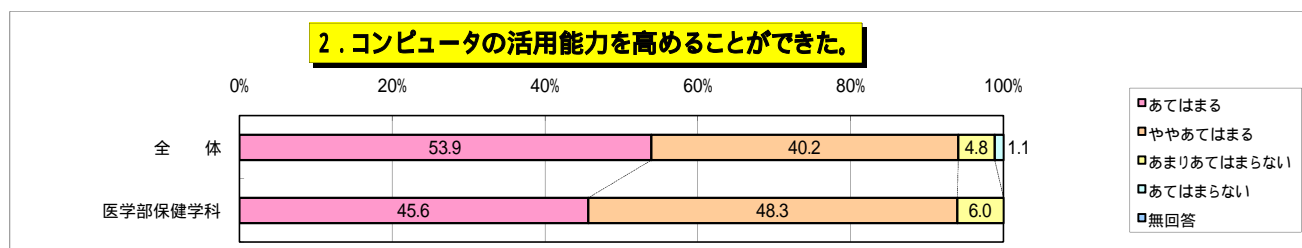
「全体」欄は前期分を含んだ数字である。



質問 2. コンピュータの活用能力を高めることができた。

	あてはまる	ややあてはまる	あまりあてはまらない	あてはまらない	無回答
全体	53.9	40.2	4.8	1.1	0.0
医学部保健学科	45.6	48.3	6.0	0.0	0.0

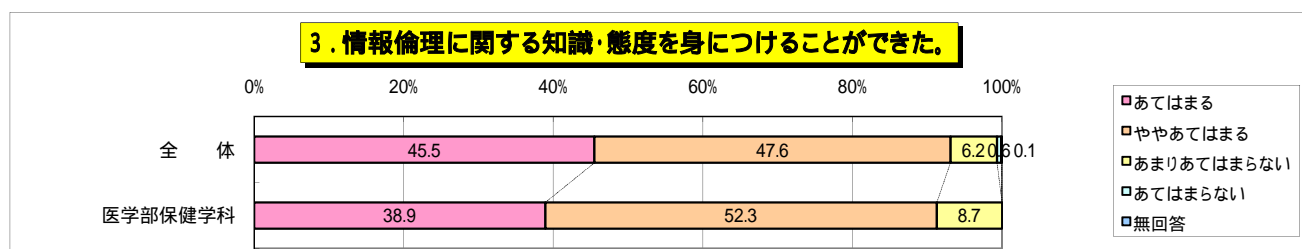
「全体」欄は前期分を含んだ数字である。



質問 3. 情報倫理に関する知識・態度を身につけることができた。

	あてはまる	ややあてはまる	あまりあてはまらない	あてはまらない	無回答
全体	45.5	47.6	6.2	0.6	0.1
医学部保健学科	38.9	52.3	8.7	0.0	0.0

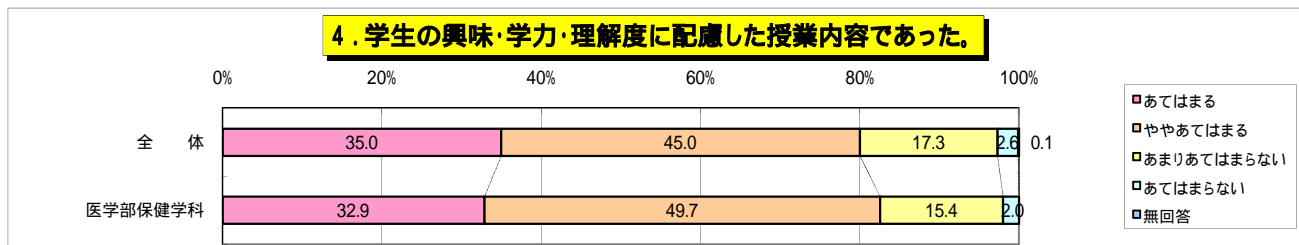
「全体」欄は前期分を含んだ数字である。



質問 4. 学生の興味・学力・理解度に配慮した授業内容であった。

	あてはまる	ややあてはまる	あまりあてはまらない	あてはまらない	無回答
全 体	35.0	45.0	17.3	2.6	0.1
医学部保健学科	32.9	49.7	15.4	2.0	0.0

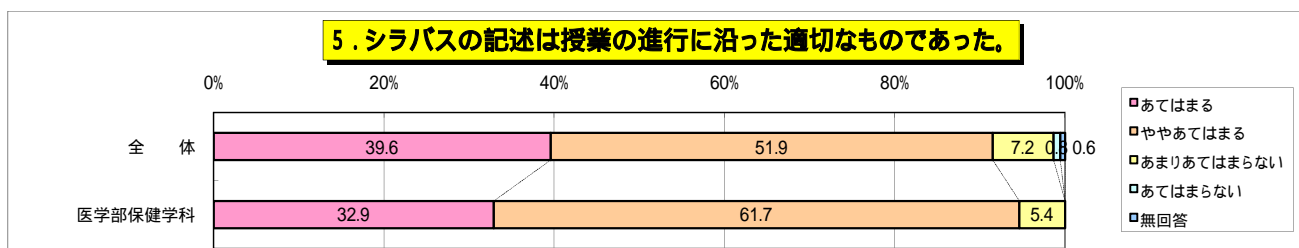
「全体」欄は前期分を含んだ数字である。



質問 5. シラバスの記述は授業の進行に沿った適切なものであった。

	あてはまる	ややあてはまる	あまりあてはまらない	あてはまらない	無回答
全 体	39.6	51.9	7.2	0.8	0.6
医学部保健学科	32.9	61.7	5.4	0.0	0.0

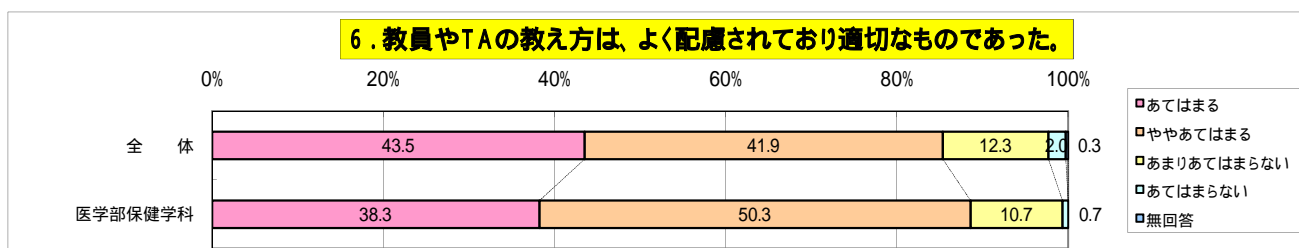
「全体」欄は前期分を含んだ数字である。



質問 6. 教員やTAの教え方は、よく配慮されており適切なものであった。

	あてはまる	ややあてはまる	あまりあてはまらない	あてはまらない	無回答
全 体	43.5	41.9	12.3	2.0	0.3
医学部保健学科	38.3	50.3	10.7	0.7	0.0

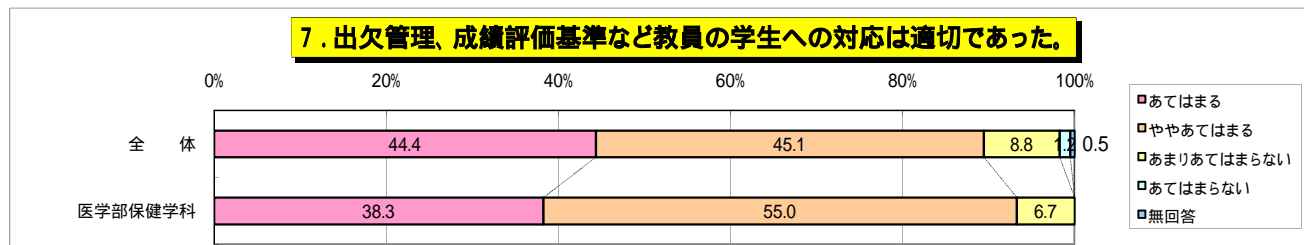
「全体」欄は前期分を含んだ数字である。



質問 7. 出欠管理、成績評価基準など教員の学生への対応は適切であった。

	あてはまる	ややあてはまる	あまりあてはまらない	あてはまらない	無回答
全 体	44.4	45.1	8.8	1.2	0.5
医学部保健学科	38.3	55.0	6.7	0.0	0.0

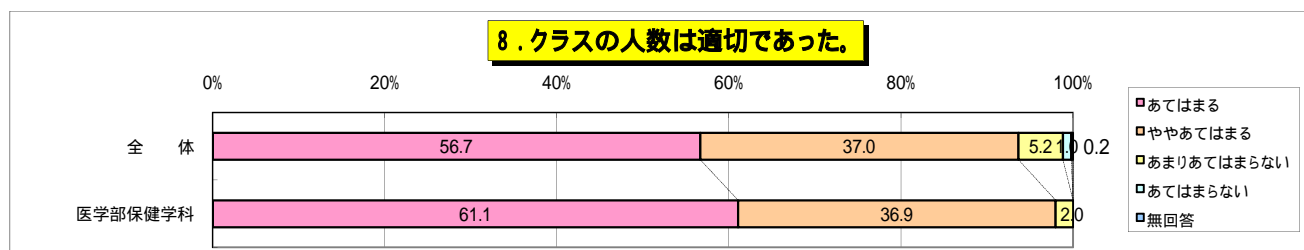
「全体」欄は前期分を含んだ数字である。



質問 8. クラスの人数は適切であった。

	あてはまる	ややあてはまる	あまりあてはまらない	あてはまらない	無回答
全 体	56.7	37.0	5.2	1.0	0.2
医学部保健学科	61.1	36.9	2.0	0.0	0.0

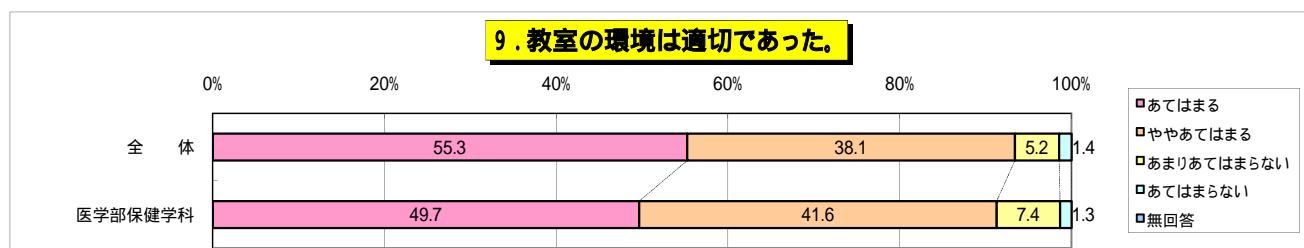
「全体」欄は前期分を含んだ数字である。



質問 9. 教室の環境は適切であった。

	あてはまる	ややあてはまる	あまりあてはまらない	あてはまらない	無回答
全 体	55.3	38.1	5.2	1.4	0.0
医学部保健学科	49.7	41.6	7.4	1.3	0.0

「全体」欄は前期分を含んだ数字である。



質問10. もっと高度な内容を学びたかった。

	あてはまる	ややあてはまる	あまりあてはまらない	あてはまらない	無回答
全 体	13.3	23.2	41.1	22.4	0.0
医学部保健学科	4.0	18.1	52.3	25.5	0.0

「全体」欄は前期分を含んだ数字である。

