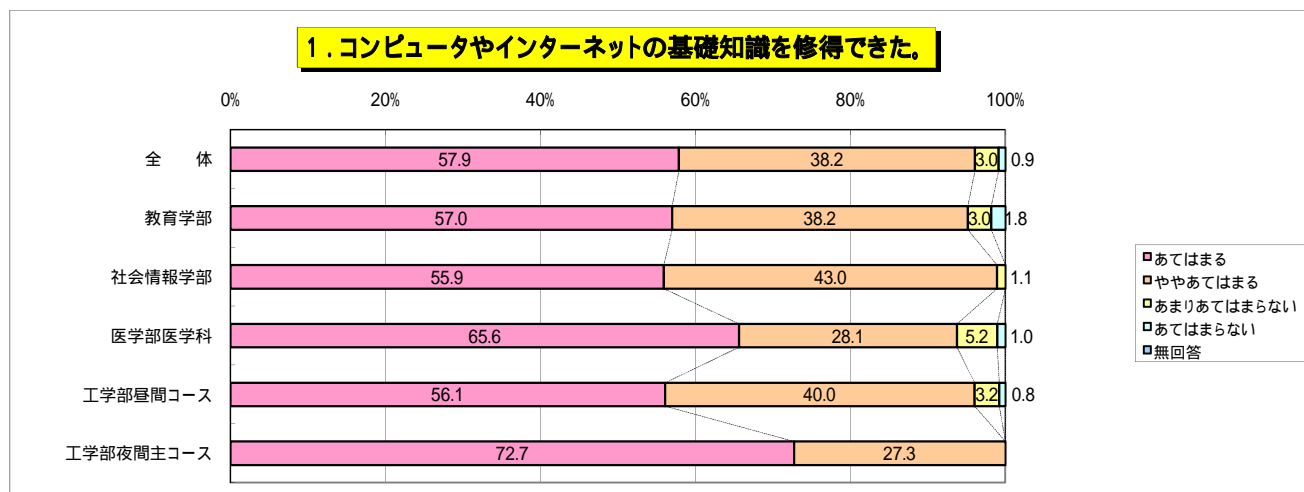


平成22年度前期 授業評価(情報処理)アンケート結果

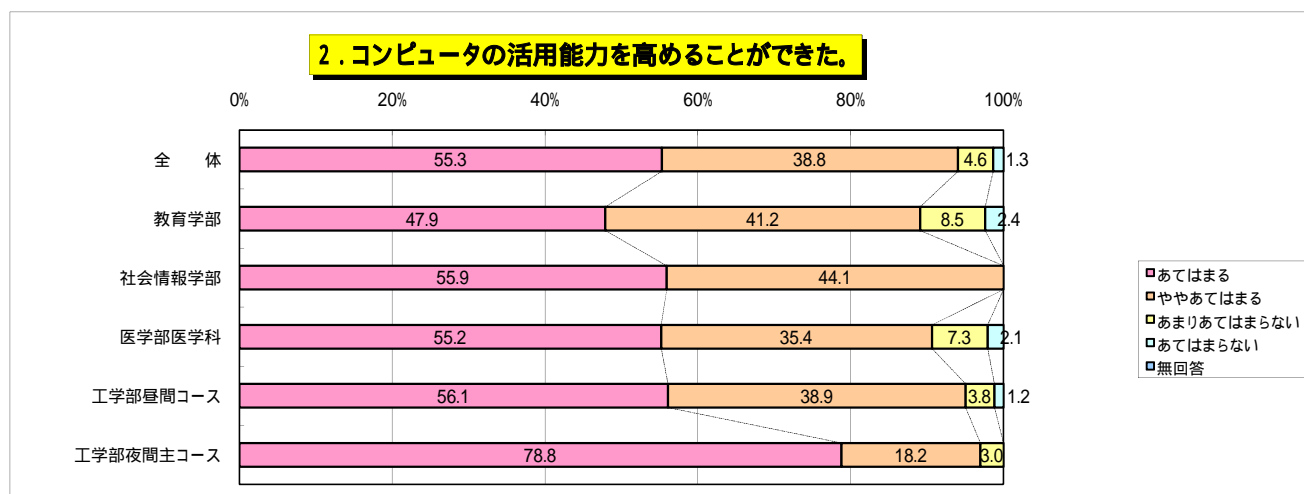
質問 1. コンピュータやインターネットの基礎知識を修得できた。

	あてはまる	ややあてはまる	あまりあてはまらない	あてはまらない	無回答
全 体	57.9	38.2	3.0	0.9	0.0
教 育 学 部	57.0	38.2	3.0	1.8	0.0
社 会 情 報 学 部	55.9	43.0	1.1	0.0	0.0
医 学 部 医 学 科	65.6	28.1	5.2	1.0	0.0
工学部昼間コース	56.1	40.0	3.2	0.8	0.0
工学部夜間主コース	72.7	27.3	0.0	0.0	0.0



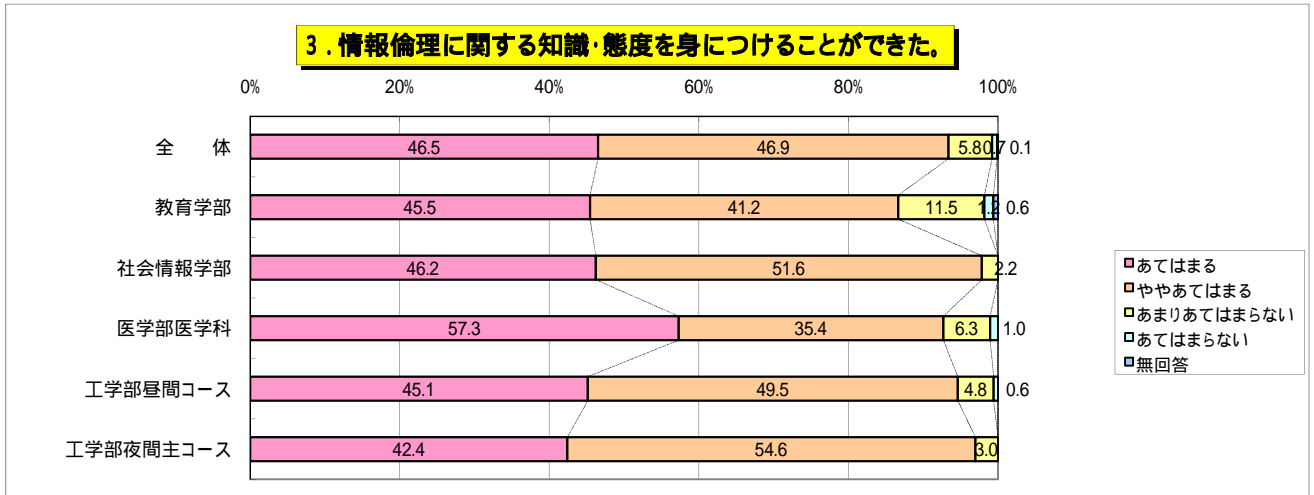
質問 2. コンピュータの活用能力を高めることができた。

	あてはまる	ややあてはまる	あまりあてはまらない	あてはまらない	無回答
全 体	55.3	38.8	4.6	1.3	0.0
教 育 学 部	47.9	41.2	8.5	2.4	0.0
社 会 情 報 学 部	55.9	44.1	0.0	0.0	0.0
医 学 部 医 学 科	55.2	35.4	7.3	2.1	0.0
工学部昼間コース	56.1	38.9	3.8	1.2	0.0
工学部夜間主コース	78.8	18.2	3.0	0.0	0.0



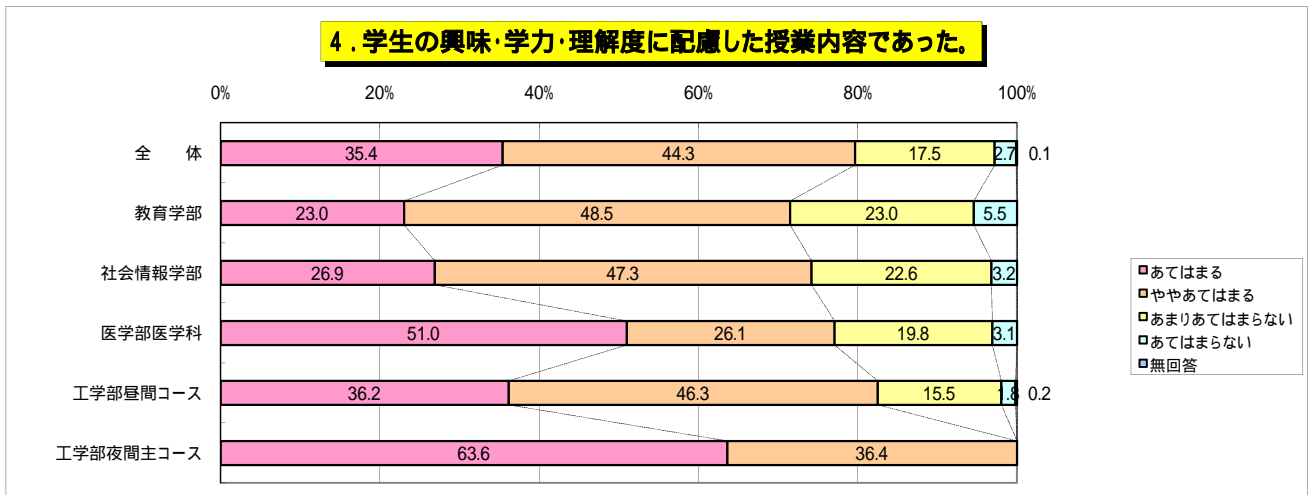
関する知識・態度を

	あてはまる	ややあてはまる	あまりあてはまらない	あてはまらない	無回答
全 体	46.5	46.9	5.8	0.7	0.1
教 育 学 部	45.5	41.2	11.5	1.2	0.6
社 会 情 報 学 部	46.2	51.6	2.2	0.0	0.0
医 学 部 医 学 科	57.3	35.4	6.3	1.0	0.0
工 学 部 昼 間 コース	45.1	49.5	4.8	0.6	0.0
工 学 部 夜 間 主 コース	42.4	54.6	3.0	0.0	0.0



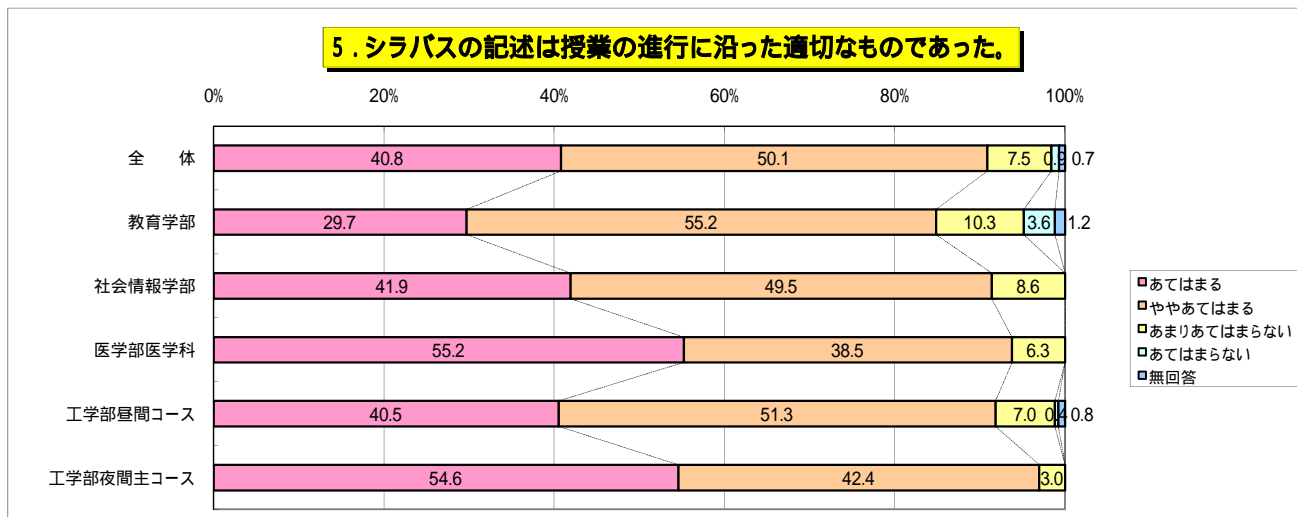
質問 4. 学生の興味・学力・理解度に配慮した授業内容であった。

	あてはまる	ややあてはまる	あまりあてはまらない	あてはまらない	無回答
全 体	35.4	44.3	17.5	2.7	0.1
教 育 学 部	23.0	48.5	23.0	5.5	0.0
社 会 情 報 学 部	26.9	47.3	22.6	3.2	0.0
医 学 部 医 学 科	51.0	26.1	19.8	3.1	0.0
工 学 部 昼 間 コース	36.2	46.3	15.5	1.8	0.2
工 学 部 夜 間 主 コース	63.6	36.4	0.0	0.0	0.0



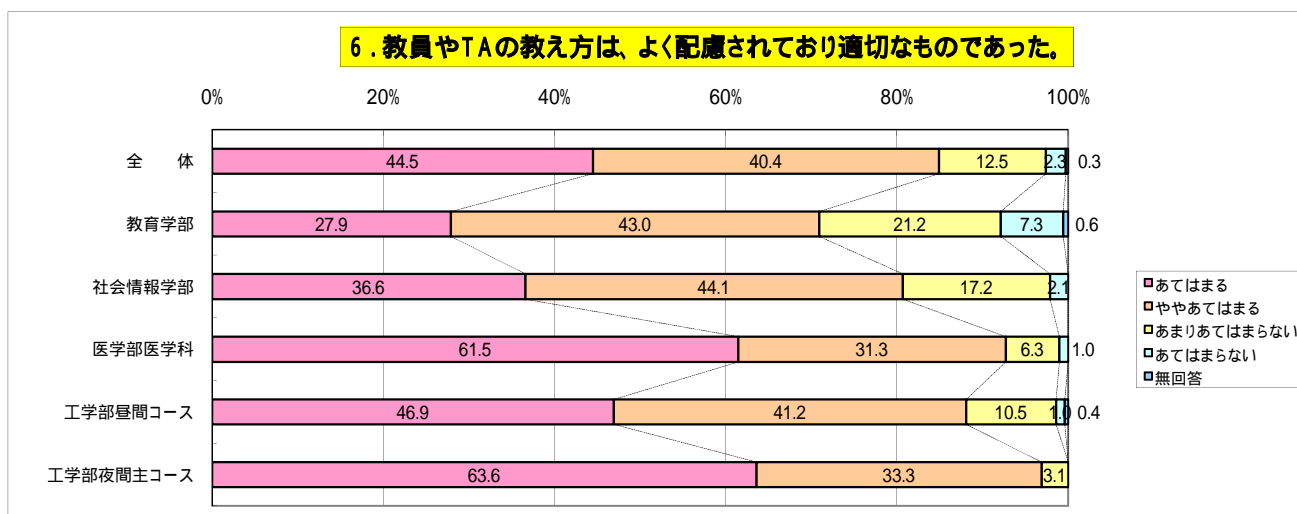
質問 5. シラバスの記述は授業の進行に沿った適切なものであった。

	あてはまる	ややあてはまる	あまりあてはまらない	あてはまらない	無回答
全 体	40.8	50.1	7.5	0.9	0.7
教 育 学 部	29.7	55.2	10.3	3.6	1.2
社 会 情 報 学 部	41.9	49.5	8.6	0.0	0.0
医 学 部 医 学 科	55.2	38.5	6.3	0.0	0.0
工 学 部 昼 間 コー ス	40.5	51.3	7.0	0.4	0.8
工 学 部 夜 間 主 コー ス	54.6	42.4	3.0	0.0	0.0



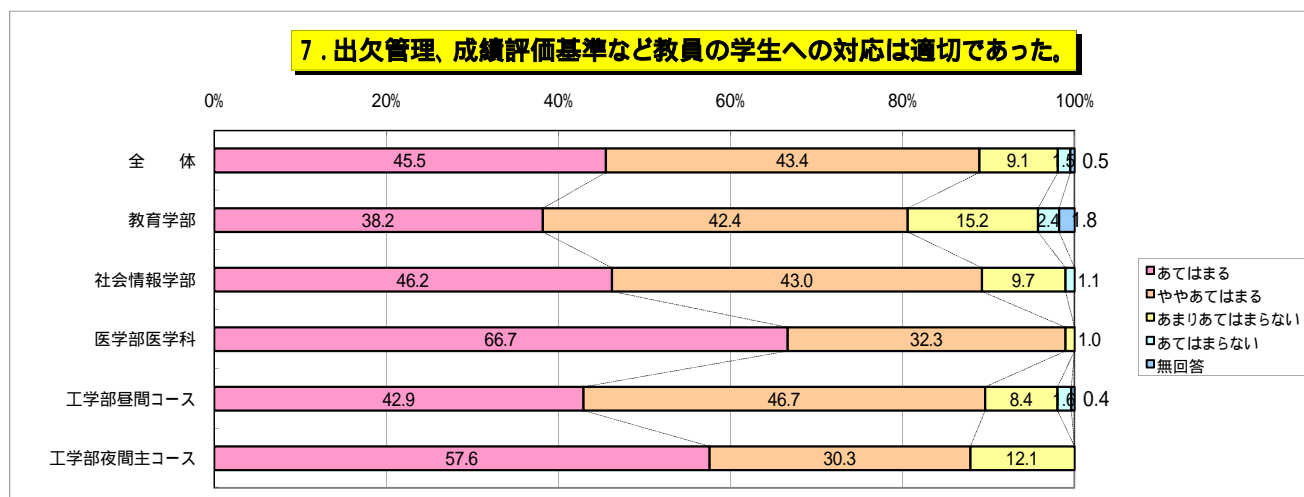
質問 6. 教員やTAの教え方は、よく配慮されており適切なものであった。

	あてはまる	ややあてはまる	あまりあてはまらない	あてはまらない	無回答
全 体	44.5	40.4	12.5	2.3	0.3
教 育 学 部	27.9	43.0	21.2	7.3	0.6
社 会 情 報 学 部	36.6	44.1	17.2	2.1	0.0
医 学 部 医 学 科	61.5	31.3	6.3	1.0	0.0
工 学 部 昼 間 コー ス	46.9	41.2	10.5	1.0	0.4
工 学 部 夜 間 主 コー ス	63.6	33.3	3.1	0.0	0.0



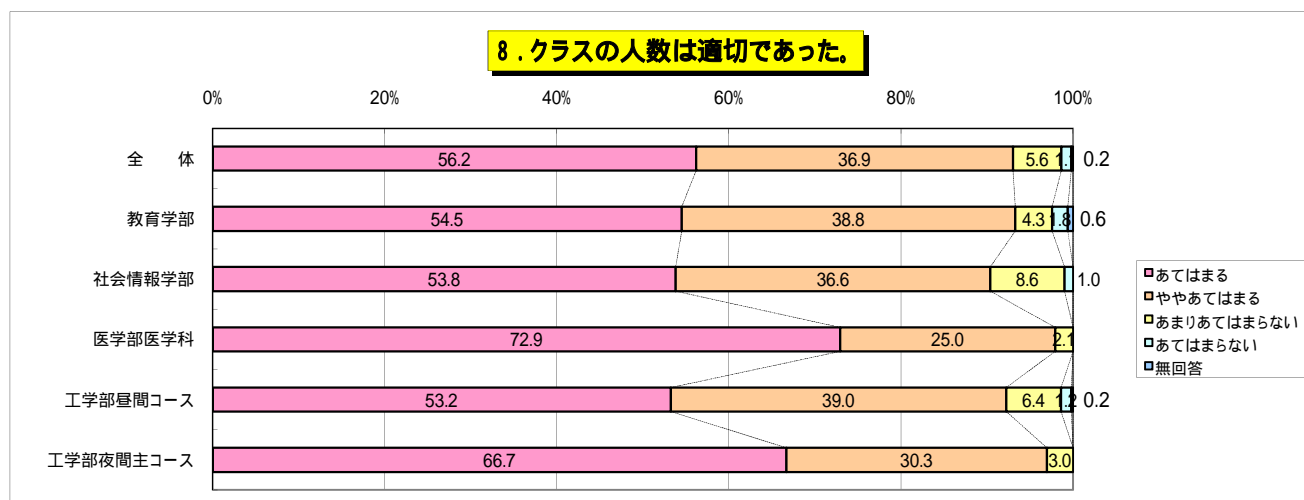
質問 7. 出欠管理、成績評価基準など教員の学生への対応は適切であった。

	あてはまる	ややあてはまる	あまりあてはまらない	あてはまらない	無回答
全 体	45.5	43.4	9.1	1.5	0.5
教 育 学 部	38.2	42.4	15.2	2.4	1.8
社 会 情 報 学 部	46.2	43.0	9.7	1.1	0.0
医 学 部 医 学 科	66.7	32.3	1.0	0.0	0.0
工 学 部 昼 間 コー ス	42.9	46.7	8.4	1.6	0.4
工 学 部 夜 間 主 コー ス	57.6	30.3	12.1	0.0	0.0



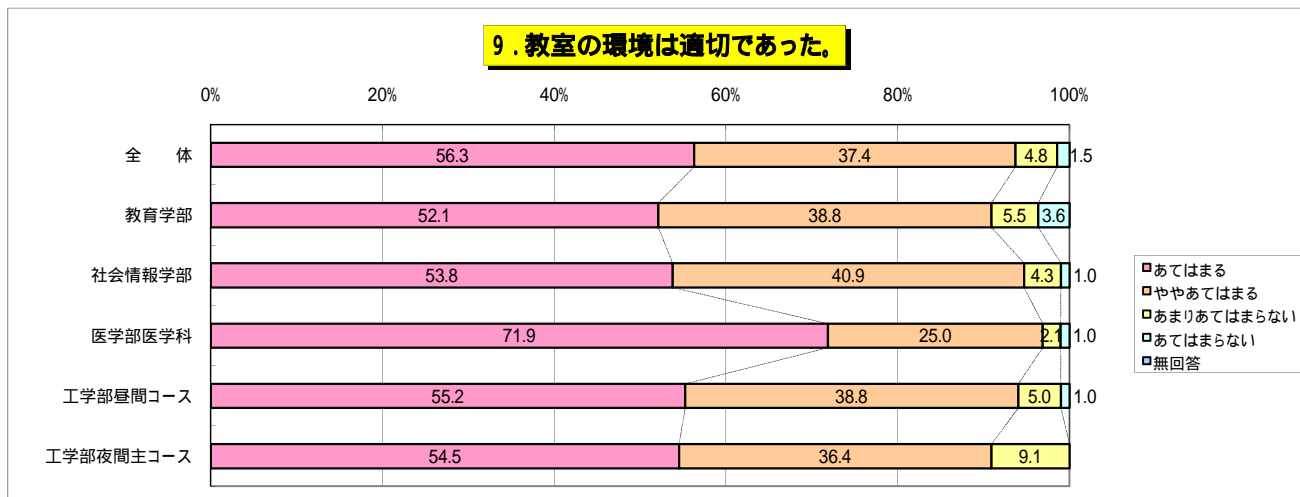
質問 8. クラスの人数は適切であった。

	あてはまる	ややあてはまる	あまりあてはまらない	あてはまらない	無回答
全 体	56.2	36.9	5.6	1.1	0.2
教 育 学 部	54.5	38.8	4.3	1.8	0.6
社 会 情 報 学 部	53.8	36.6	8.6	1.0	0.0
医 学 部 医 学 科	72.9	25.0	2.1	0.0	0.0
工 学 部 昼 間 コー ス	53.2	39.0	6.4	1.2	0.2
工 学 部 夜 間 主 コー ス	66.7	30.3	3.0	0.0	0.0



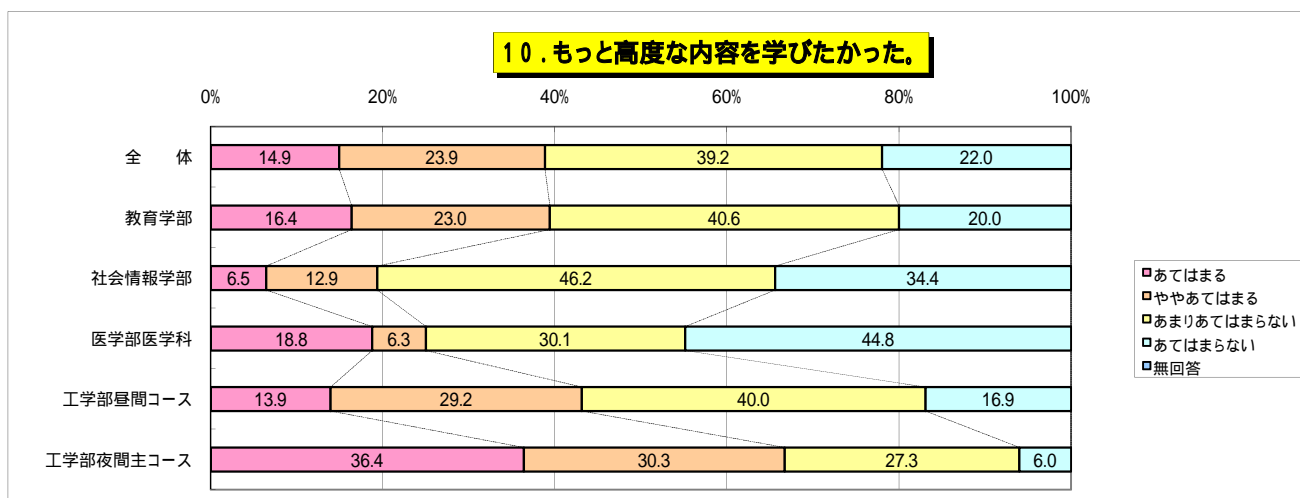
質問 9. 教室の環境は適切であった。

	あてはまる	ややあてはまる	あまりあてはまらない	あてはまらない	無回答
全 体	56.3	37.4	4.8	1.5	0.0
教 育 学 部	52.1	38.8	5.5	3.6	0.0
社 会 情 報 学 部	53.8	40.9	4.3	1.0	0.0
医 学 部 医 学 科	71.9	25.0	2.1	1.0	0.0
工 学 部 昼 間 コー ス	55.2	38.8	5.0	1.0	0.0
工 学 部 夜 間 主 コー ス	54.5	36.4	9.1	0.0	0.0



質問10. もっと高度な内容を学びたかった。

	あてはまる	ややあてはまる	あまりあてはまらない	あてはまらない	無回答
全 体	14.9	23.9	39.2	22.0	0.0
教 育 学 部	16.4	23.0	40.6	20.0	0.0
社 会 情 報 学 部	6.5	12.9	46.2	34.4	0.0
医 学 部 医 学 科	18.8	6.3	30.1	44.8	0.0
工 学 部 昼 間 コー ス	13.9	29.2	40.0	16.9	0.0
工 学 部 夜 間 主 コー ス	36.4	30.3	27.3	6.0	0.0



医学部保健学科は後期実施。