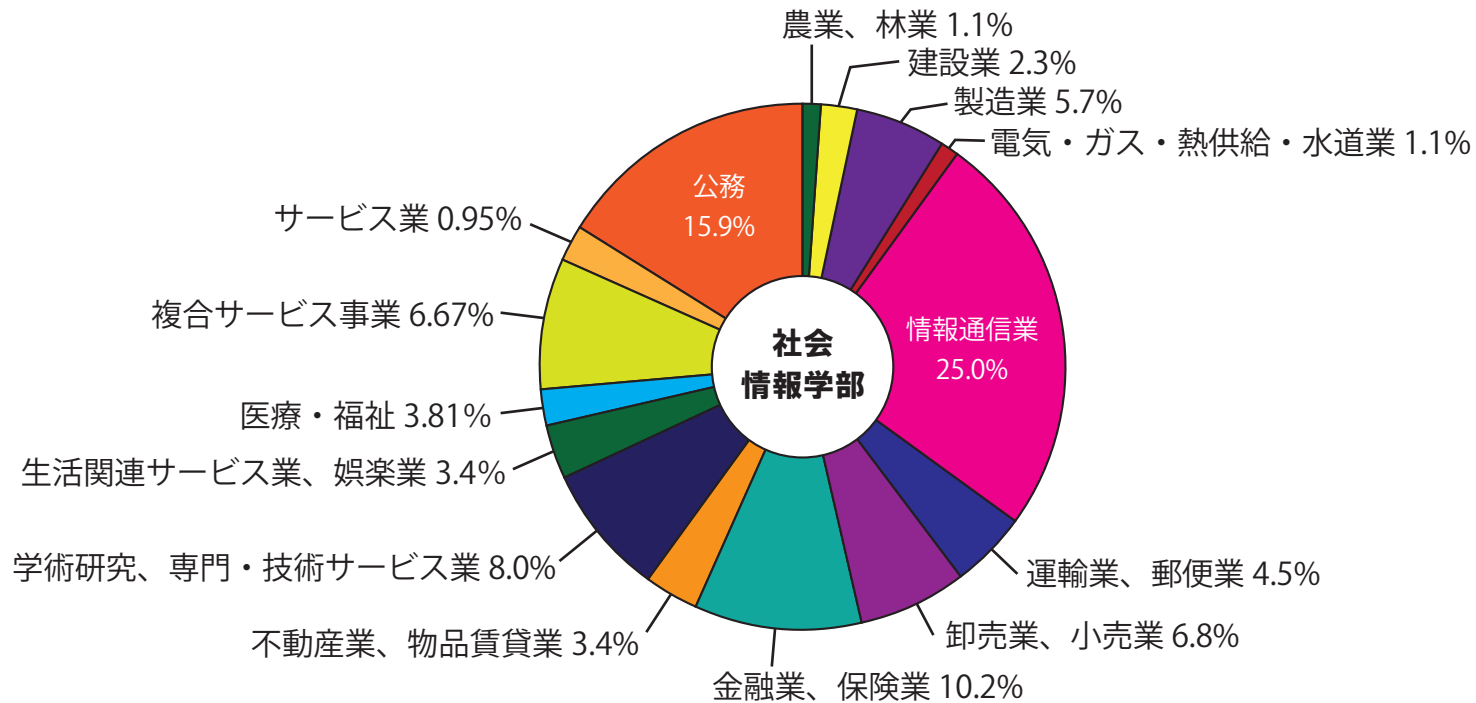
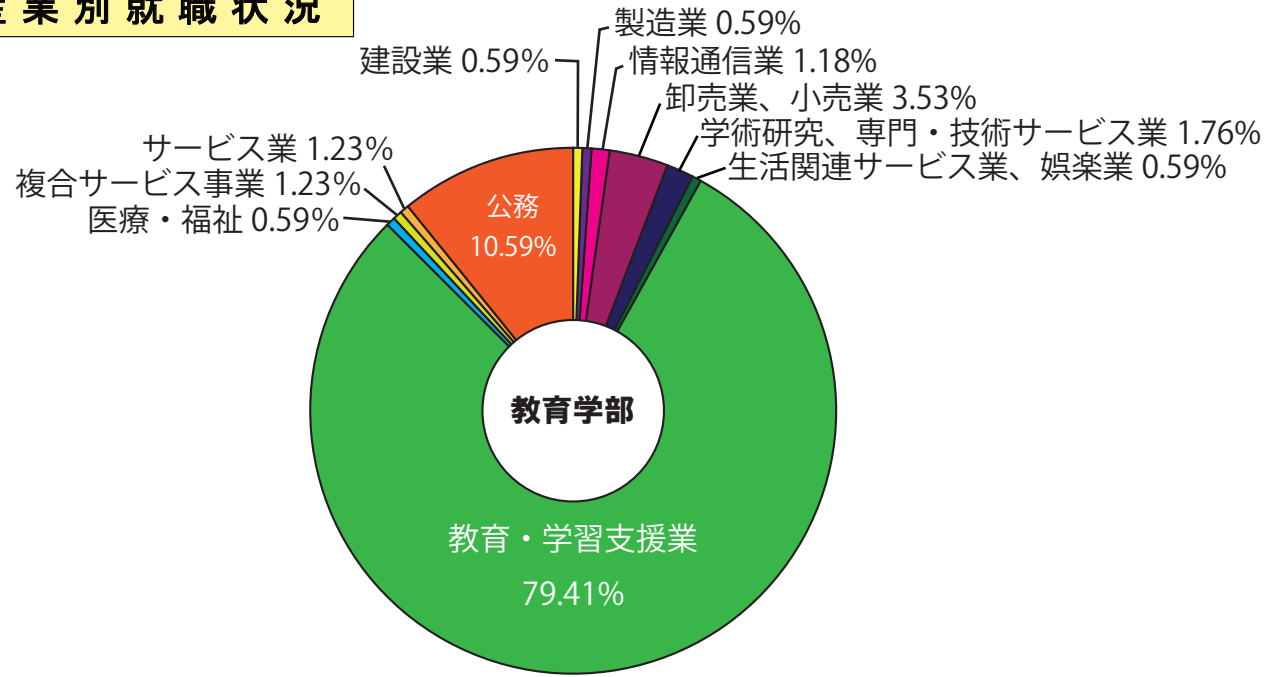


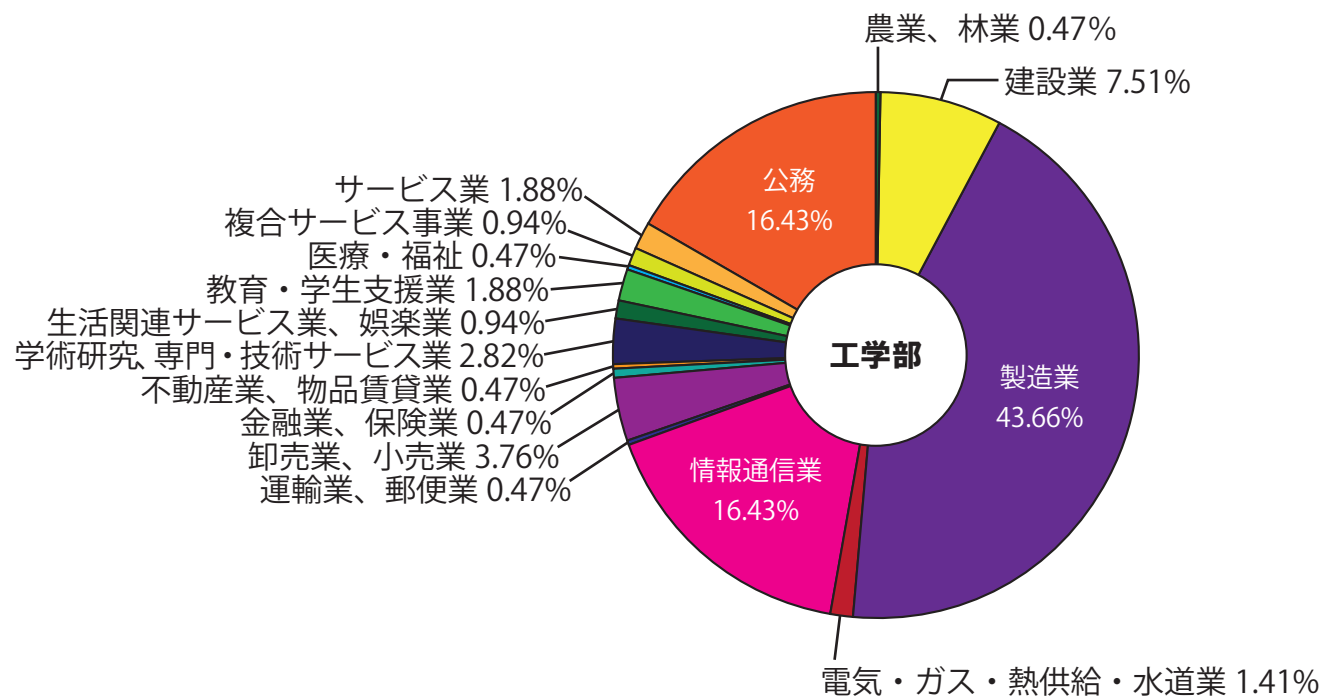
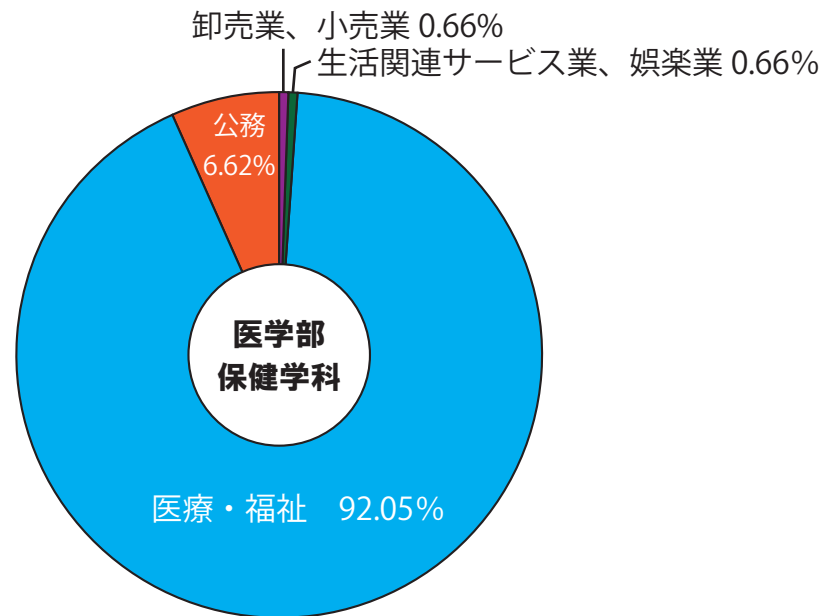
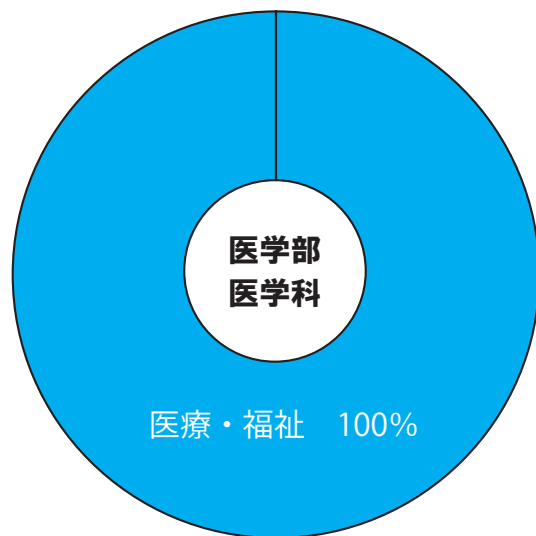
平成25年度卒業生産業別就職状況

区分		学部		医学部		工学部		計
		教育学部	社会情報学部	医学科	保健学科	昼間コース	夜間主コース	
卒業生		229	113	100	169	537	31	1,179
進学等		32	6	1	14	324	6	383
就職者		170	88	91	151	193	20	713
産業別 内訳	農業、林業		1			1		2
	漁業							0
	鉱業、採石業、砂利採取業							0
	建設業	1	2			16		19
	製造業	1	5			78	15	99
	電気・ガス・熱供給・水道業		1			3		4
	情報通信業	2	22			34	1	59
	運輸業、郵便業		4			1		5
	卸売業、小売業	6	6		1	8		21
	金融業、保険業		9			1		10
	不動産業、物品賃貸業		3			1		4
	学術研究、専門・技術サービス業	3	7			4	2	16
	宿泊業、飲食サービス業							0
	生活関連サービス業、娯楽業	1	3		1	2		7
	教育・学習支援業	135				4		139
	医療・福祉	1	2	91	139	1		234
	複合サービス事業	1	7			2		10
	サービス業	1	2			4		7
	公務	18	14		10	33	2	77
上記以外							0	
不明							0	
その他(就活中, 公務員試験準備等)		27	19	8	4	20	5	83

# 平成25年度卒業生産業別就職状況



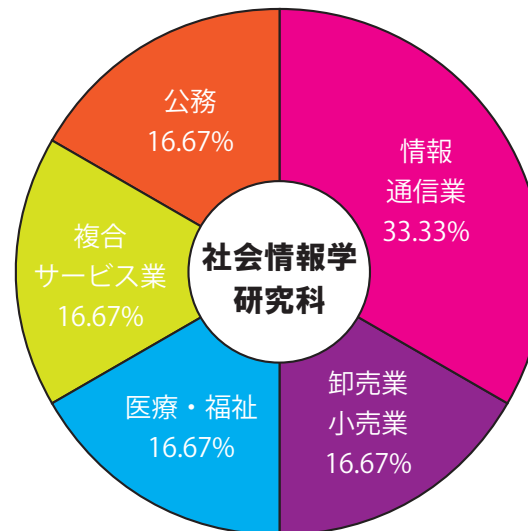
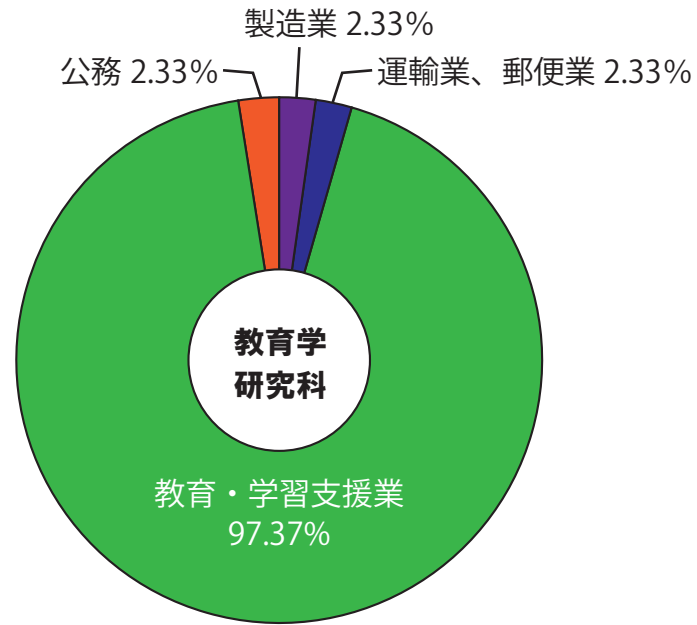
# 平成25年度卒業生産業別就職状況



平成25年度修了生産業別就職状況

区分	研究科	教育学研究科		医学系研究科				工学研究科		計
		教育学研究科	社会情報学研究科	修士課程	博士前期課程	博士後期課程	博士課程	博士前期課程	博士後期課程	
		修士課程	修士課程	生命医科学専攻	保健学専攻	保健学専攻	医科学専攻	博士前期課程	博士後期課程	
修了者		43	10	16	57	14	43	326	16	525
進学等		0	0	3	3	0	0	11	0	17
就職者		43	6	7	50	13	39	299	13	470
業別 内 訳	農業、林業									0
	漁業									0
	鉱業、採石業、砂利採取業							1		1
	建設業							15		15
	製造業	1		2				209	6	218
	電気・ガス・熱供給・水道業							3	1	4
	情報通信業		2					31		33
	運輸業、郵便業	1						3		4
	卸売業、小売業		1					1		2
	金融業、保険業									0
	不動産業、物品賃貸業									0
	学術研究、専門・技術サービス業							16	6	22
	宿泊業、飲食サービス業									0
	生活関連サービス業、娯楽業									0
	教育・学習支援業	40		1	7	8	7	2		65
	医療・福祉		1	3	42	4	32			82
	複合サービス事業		1							1
	サービス業							4		4
	公務	1	1	1	1			14		18
	上記以外						1			1
不明									0	
その他(就活中, 帰国, 各種試験準備等)		0	4	6	4	1	4	16	3	38

# 平成25年度修了生産業別就職状況



# 平成25年度修了生産業別就職状況

